ÁGUAS DE VISEU

Orçamento e Grandes Opções do Plano - 2021 -

MUNICÍPIO DE VISEU

ÁGUAS DE VISEU

SERVIÇOS MUNICIPALIZADOS
ÁGUA E SANEAMENTO DE VISEU

VISEU É DE PRIMEIRA ÁGUA

Reunião do Conselho de Administração
Serviços Municipalizados de Viseu 2020/11/19

Despachos: O C.A. aprova o Orçamento, Plano Orçamental Plurianual (ano seguinte mais 4 anos), Mapa de Pessoal e Demonstrações Financeiras Previsionais dos S.M.A.S.V., para o ano económico de 2021 e deliberou remeter à C.M.V. para análise e aprovação, em conformidade com o disposto na alínea d) do artigo 13º do dl 50/2012, de 31 de julho na sua redação atual e no anexo 3 do dl 75/2013, de 12 de setembro, designadamente o estabelecido na alínea a) do nº1 do artigo 25º e alínea c) do nº1 do artigo 33º

Aprovado em minuta

Relatório

Índice

Apresentação Geral do Orçamento para o ano de 2021

Previsão de Receitas
Visão global das Receitas

Previsão das Despesas
Visão global das Despesas

Anexos

Anexo I – Resumo do orçamento para o ano de 2021
Anexo II – Orçamento da Receita
Anexo III – Orçamento da Despesa
Anexo IV – Orçamento e Plano Orçamental Plurianual (ano seguinte, mais 4 anos)
Anexo V – Grandes Opções do Plano (G.O.P.)
Anexo VI – Plano Plurianual de Investimento (P.P.I.)
Anexo VII – Atividades mais Relevantes (P.A.R.)
Anexo VIII – Mapa de Pessoal
Anexo IX – Balanço Previsional em 31 dezembro de 2021
Anexo X – Demonstração de Resultados por Natureza Previsional em 31 de dezembro de 2021
Anexo XI – Demonstração de Fluxos de Caixa em 31 de dezembro de 2021

Índice de Quadros

Quadro I – Resumo das Receitas e das Despesas por classificação económica.
Quadro II – Evolução Orçamental.
Quadro III – Evolução da Poupança Corrente.
Quadro IV – Regra do Equilíbrio Orçamental.
Quadro V – Rácios
Quadro VI – Estrutura e Evolução da Receita prevista por classificação económica
Quadro VII – Estrutura e Evolução das Transferências de Capital
Quadro VIII - Estrutura e Evolução da Despesa prevista por classificação económica
Quadro IX – Estrutura e Evolução do P.P.I.

Índice de figuras

Figura 1 – Saldo Corrente
Figura 2 – Estrutura da Receita e da Despesa
Figura 3 – Evolução da “Poupança Corrente” 2018 / 2021
Figura 4 – Distribuição da Receita por Capítulos
Figura 5 – Distribuição da Despesa por Capítulos

Apresentação Geral do Orçamento para o Ano de 2021

A elaboração do Orçamento e Grandes Opções do Plano para o ano de 2021 obedeceu às seguintes considerações:

- O POCAL, aprovado pelo Decreto-Lei nº. 54-A/99, de 22 de fevereiro, estabelece no seu ponto 3.3 um conjunto de regras previsionais, alteradas pelo Decreto-Lei nº. 84-A/2002, que devem ser obedecidas na elaboração dos orçamentos das Autarquias Locais;

- Foi aprovado, paralelamente, o Decreto-Lei nº.26/2002, de 14 de fevereiro – Regime Jurídico dos Códigos de Classificação Económica das Receitas e Despesas Públicas, que estabelece alterações ao classificador económico constantes do POCAL;

- Através do SATAPOCAL (grupo de trabalho, na dependência da Direção Geral das Autarquias Locais – DGAL, criado com o objetivo de salvaguardar a uniformidade interpretativa das questões suscitadas pelas autarquias locais, propondo notas técnicas e propostas de modificações legislativas, em articulação com as orientações da Comissão de Normalização Contabilística da Administração Pública), foram promovidas, pontualmente, pequenas alterações àquele classificador, necessárias a uma mais correta contabilização das receitas e despesas orçamentais;

- Lei nº. 73/2013 de 3 de setembro, alterada pela Lei nº 51/2018 de 16 de agosto, que estabelece o regime financeiro das autarquias locais e das entidades intermunicipais.

- O Decreto – Lei nº 192/2015, de 11 de setembro, que prevê a implementação do Sistema de Normalização Contabilística para as Administrações Publicas (SNC -AP);

- A elaboração do Orçamento assentou, também, na identificação rigorosa das despesas obrigatórias resultantes, nomeadamente, de encargos com pessoal, encargos financeiros, compromissos com terceiros decorrentes de contratos em curso e protocolos estabelecidos e dívidas de anos económicos anteriores;

- As Grandes Opções do Plano integram os projetos e ações previstas no Plano Plurianual de Investimentos e outras Atividades Relevantes a desenvolver pelos S.M.A.S.V., direta ou indiretamente, com financiamento assegurado no Orçamento do Exercício;

- A proposta de orçamento é acompanhada da proposta do quadro plurianual de programação orçamental. O Plano Plurianual de Investimento discrimina os investimentos por objetivos, programas, projetos e ações, permitindo acompanhar, quer a execução dos projetos de investimento (PPI), quer a execução das atividades mais relevantes (PAR), num horizonte temporal de 5 anos;

- Atento ao previsto na alínea a) do n.º1 do artigo 25º e da alínea CCC) do n.º1 do artigo 33º, ambos do Regime Jurídico das Autarquias Locais, aprovado em anexo à Lei n.º 75/2013, de 12 de setembro, compete à Assembleia Municipal, sob proposta da Câmara Municipal, aprovar o mapa de pessoal;

- O n.º 4 do artigo 29º da Lai Geral do Trabalho em Funções Públicas, doravante L.T F.P, aprovado em Anexo à Lai n.º 35/2014, de 20 de junho, determina que o mapa de pessoal é aprovado conjuntamente com o Orçamento, contendo a totalidade dos postos de trabalho necessários para cumprimento das atividades de natureza permanente ou temporárias, a desenvolver durante a sua execução (Anexo VIII).

- De acordo com o n.º 17 do ponto 6 da NCP1 do S.N.C. – AP, "as entidades públicas devem ainda preparar demonstrações financeiras previsionais, designadamente balanço, demonstração de resultados por natureza e demonstração dos fluxos de caixa, com o mesmo formato dos históricos, que devem ser aprovados pelos órgãos de gestão competentes".

Em conformidade com o disposto na alínea d) do artigo 13º da Lei 50/2012, de 31 de Julho, e Lei 75/2013, de 12 de Setembro, designadamente o estabelecido na alínea a) do nº. 1 do artigo 25º e alínea c) do nº. 1 do artigo 33º, submetem-se à apreciação da Câmara Municipal de da Assembleia Municipal de Viseu o documentos referentes ao **Orçamento, Plano Orçamental Plurianual (ano seguinte mais 4 anos), Mapa de Pessoal e Demonstrações Financeiras Previsionais dos S.M.A.S.V. para o ano de 2021.**

Em seguida será desenvolvida uma análise detalhada do Orçamento do S.M.A.S.V., dando especial atenção à evolução dos seus principais agregados da Receita e da Despesa.

Em anexo, constarão os documentos previsionais estipulados legalmente, onde se inclui o mapa de pessoal dos S.M.A.S.V. para o ano em apreço de acordo com os artigos 28º e 29º da Lei nº. 35/2014, de 20 de junho.

Apresenta-se em seguida uma análise, fundamentalmente quantitativa, do orçamento dos S.M.A.S.V. e do Plano Plurianual de Investimentos, relacionando-os entre si sempre que se justifique.

Em termos globais o orçamento apresenta um crescimento de 17,7% face a 2020, no montante de 2,8 milhões de euros.

A previsão das receitas e das despesas para o próximo ano é de 18,3 milhões de euros. A receita corrente atingirá o montante de 13 milhões de euros que suporta a despesa corrente de 11,5 milhões de euros, enquanto a receita de capital fica pelos 5,3 milhões de euros para uma despesa de capital de 6,8 milhões de euros.

Quadro I

Resumo das Receita e das Despesas por classificação económica para o ano de 2021

Receitas	Valor	%	Despesas	Valor	%
Receitas correntes	**13.036.220**	**71,1%**	**Despesas correntes**	**11.494.686**	**62,7%**
Taxas, multas e outras penalidades	56.000	0,3%	Despesas com pessoal	4.261.700	23,3%
Rendimentos da propriedade	25.000	0,1%	Aquisição de bens e serviços	6.811.786	37,2%
Transferências correntes	651.000	3,55%	Juros e outros encargos	3.000	0,02%
Venda de bens e serviços correntes	12.259.300	66,9%	Transferências correntes	43.200	0,2%
Outras receitas correntes	44.900	0,2%	Outras despesas correntes	375.000	2,0%
Receitas de capital	**5.293.466**	**28,9%**	**Despesas de capital**	**6.835.000**	**37,3%**
Transferências de capital	5.288.841	28,9%	Aquisição de bens de capital	5.914.500	32,3%
Reposições não abatidas nos pagamentos	4.625	0,025%	Transferências de capital	920.500	5,0%
Total Geral	**18.329.686**	**100%**	**Total Geral**	**18.329.686**	**100%**

Em termos de receita, realça-se o peso das vendas de bens e serviços correntes, que totalizam 12,3 milhões de euros e que contribuem em 66,9% para a receita total. Destaca-se ainda a receita proveniente das transferências.

No que se refere à despesa destaca-se o peso dos encargos com pessoal (23,3%), da aquisição de bens e serviços (37,2%) e da aquisição de bens de capital (32,3%) que representam, em conjunto, cerca de 92,8% do total da despesa.

A análise da evolução das diferentes componentes da receita e da despesa acima discriminadas será aprofundada em capítulos subsequentes.

Tal como mencionado anteriormente, e como é possível verificar no quadro que se apresenta de seguida, o orçamento para 2021 apresenta um acréscimo de 2,8 milhões de euros, face ao ano de 2020. Este aumento é justificado pela variação positiva verificada tanto nas receitas correntes como nas receitas de capital.

Quadro II

Evolução Orçamental

Descrição	Orçamento		Variação 2020 / 2021	
	2020	2021	Valor	%
Receitas correntes	12 152 600	13.036.220	883.620	7,3%
Receitas de capital	3 415 000	5.293.466	1.878.466	55,0%
Receita efetiva	15 567 600	18.329.686	2.762.086	17,7%
Despesas correntes	10 830 800	11.494.686	663.886	6%
Despesas de capital	4 736 800	6.835.000	2.098.200	44,3%
Despesa efetiva	15 567 600	18.329.686	2.762.086	17,7%
Saldo corrente	1 321 800	1.541.534	219.734	16,6%
Saldo de capital	**-1 321 800**	**-1.541.534**	**-219.734**	**-16,6%**

EQUILÍBRIO ORÇAMENTAL

No que diz respeito ao equilíbrio orçamental, e tendo em consideração as regras previstas no POCAL (Plano Oficial de Contabilidade das Autarquias Locais) onde as receitas correntes devem ser superiores às despesas correntes, verificamos que o saldo superavitário ascende, em 2021, aos 1,5 milhões de euros (superior em 220 mil euros em relação ao ano anterior), o qual financiará no mesmo montante as despesas de capital, incluindo a amortização da dívida.

Figura 1 – Saldo Corrente

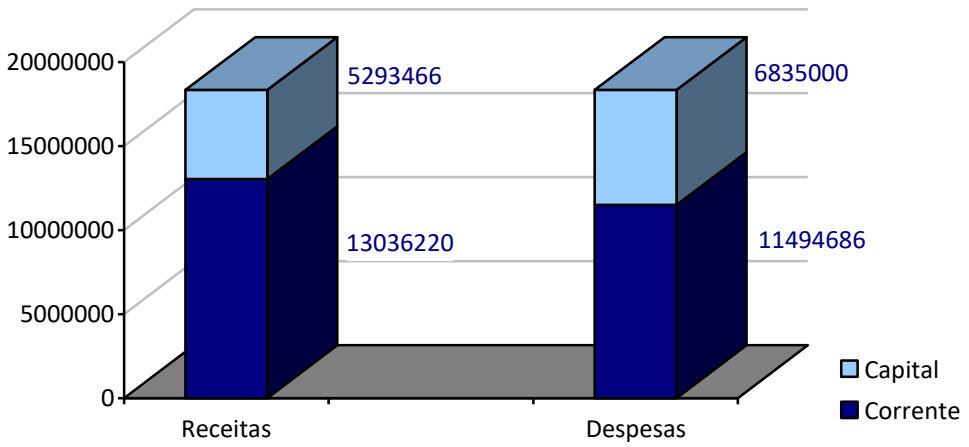

O saldo corrente regista um superavit de 1,5 milhões de euros, o qual financiará no mesmo valor as despesas de capital.

Figura 2 - Estrutura da Receita e da Despesa

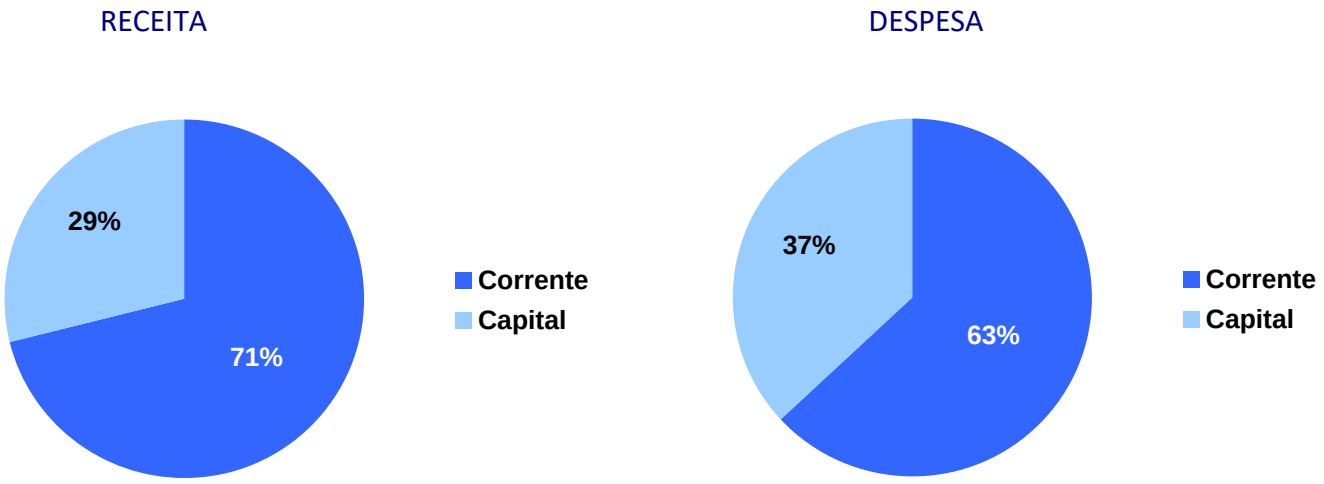

Em termos relativos verifica-se que a receita corrente representa 71,1% da receita total enquanto a receita de capital representa 28,9%. Na componente da despesa o peso relativo das despesas correntes fixa-se nos 62,7% da despesa total, em contrapartida, a despesa de capital ascende a 37,3%.

Quadro III

Evolução da poupança corrente

	2017	2018	2019	2020	2021
Receita Corrente	10.657.500	10.701.400	10.303.000	12.152.600	13.036.220
Despesa Corrente	9.588.000	10.042.000	10.074.700	10.830.800	11.494.685
Poupança Corrente	**1.069.500**	**659.400**	**228.300**	**1.321.800**	**1.541.535**

Figura 3 – Evolução da “Poupança Corrente” 2018 / 2021

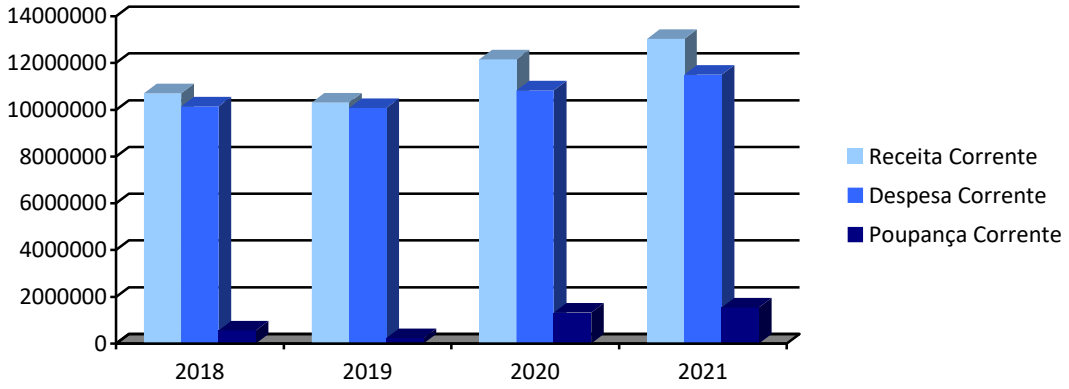

De igual modo, tal como é possível verificar pelo quadro seguinte, foram cumpridas as novas regras do equilíbrio orçamental contempladas no Regime Financeiro das Autarquias Locais e das Entidades Intermunicipais (Lei nº 73/2013, de 3 de setembro, alterada pela Lei 51/2018 de 16 de agosto), mais restritivas em relação às previstas no POCAL, sendo que o saldo corrente, abatido da amortização média dos empréstimos de médio e longo prazo existentes, gera um superavit de cerca 1.365.172 euros, que permitirá financiar o investimento a realizar pela autarquia numa lógica de estabilidade orçamental e equidade, princípios fundamentais que devem nortear a atividade financeira das autarquias locais.

Quadro IV

Regra do Equilíbrio Orçamental

Descrição	Valor
(a) Receita corrente prevista	13.036.220
(b) Despesa corrente prevista	11.494.685
(c) = (a) – (b) Saldo corrente	1.541.535
(d) Amortização média da E.M.L.P.	176.363
(e) = (c) – (d) Excedente Anual	1.365.172

Regra do Equilíbrio Orçamental (artigo 40º e 83º da Lei nº 73/2013, de 3 de Setembro)

Quadro V

Rácios

Rácios	2020	2021
Rácios da receita		
Total das receitas correntes / total das receitas	78,1%	71,1%
Total das transferências / total da receita	22,3%	34,0%
Rácios da despesa		
Despesa corrente / total da despesa	69,6%	62,7%
Despesa capital / total da despesa	30,4%	37,3%

O ano de 2021 contempla um orçamento no valor de 18.329.686 euros, o que representa, relativamente ao ano anterior, um acréscimo de cerca de 2.762.086 euros. Esta variação positiva é justificada fundamentalmente pelo aumento registado na receita de capital e pelo aumento nas receitas correntes.

O rácio das receitas correntes sobre as receitas totais tem uma variação negativa pelo facto das receitas próprias terem um acréscimo inferior ao das receitas totais. O peso das transferências sobre o total das receitas aumenta uma vez que a variação destas rubricas é superior ao aumento das receitas.

O acréscimo nas despesas com pessoal e aquisição de bens e serviços implicam um aumento da despesa corrente. Estas variações, conjugadas com as variações da despesa total, conduzem à diminuição do rácio das despesas correntes sobre as despesas totais e ao aumento das despesas de capital sobre as despesas totais.

Pese embora o aumento da despesa corrente, o seu peso reduz-se sobre o total da despesa.

Previsão das Receitas

Visão global das receitas

Sendo o orçamento e os restantes documentos previsionais instrumentos de gestão da atividade financeira, onde se prevêem as receitas que se pretendem arrecadar e as despesas a realizar no exercício económico e seguintes, foram elaborados de acordo com as regras previsionais e princípios fundamentais previstos no POCAL e demais legislação aplicável. O Decreto – Lei n.º 192/2015, de 11 de setembro, na sua atual redação, diploma que aprovou o SNC – AP, não prevê regras ou disposições específicas para a elaboração do orçamento. O supracitado Decreto – Lei dispõe, no seu artigo 17º, que é excluído da revogação do POCAL o ponto 3.3, relativo às regras previsionais, pelo que as mesmas se mantêm em vigor, aplicando-se essas regras à elaboração do orçamento para o ano do orçamento a aprovar, mas não para os anos seguintes consideredos no mesmo.

Tendo em consideração a situação epidemiológica que se verifica em Portugal em resultado da pandemia COVID-19, o Município de Viseu tem vindo a adotar uma série de medidas que em termos gerais incidem, por um lado, em matéria de combate aquela pandemia e, por outro lado, numa ótica de apoio social às famílias e empresas do concelho de Viseu. Mercê deste contexto, verdadeiramente excecional, que estamos a vivenciar e prestando os SMAS de Viseu um serviço público essencial, de forma contínua e em harmonia com o princípio da

responsabilidade social, cumpre adotar medidas de apoio, também elas revestidas de excecionalidade, nomeadamente dirigidas às famílias.
Por conseguinte, na prossecução do interesse público que norteia toda a atuação dos Serviços Municipalizados, ao abrigo do disposto na alínea b) do artigo 13º da Lei n.º 50/2012 de 31 de agosto, na sua atual redação, no âmbito das suas competências e artigos 81º e 82º do Regulamento do Serviço de Abastecimento Público de Água do Município de Viseu e artigos 71º e 72º do Regulamento do Serviço de Águas Residuais Urbanas do Município de Viseu, o Conselho de Administração e a Câmara Municipal de Viseu deliberaram aprovar as seguintes medidas de apoio (descontos de apoio social no âmbito da COVID-19), a incluir no pacote de medidas "Viseu Invest 2021":
"Desconto de 20% no consumo de água e saneamento a todos os consumidores domésticos, sendo o desconto de 25% para as famílias que comprovadamente tenham reduzido o seu rendimento em mais de 25%. Por objetivos ambientais, esta medida não é aplicável aos consumos do último escalão. Tem início em dezembro de 2020 e vigora durante o ano de 2021. Este desconto não é acumulável com o tarifário social."

Atendendo a recomendações emitidas pela Entidade Reguladora Setorial (ERSAR), o financiamento deste "desconto" é suportado pelo Município na exata medida da diferença que resulta do tarifário aplicável aos consumos reais e o resultante desta deliberação, permitindo assim colmatar a diferença de proveitos com origem na atribuição de tarifários especiais.

Dando cumprimento aos princípios do rigor, equilíbrio, transparência e estabilidade orçamental, foram previstas as receitas com base no atrás referido.

A receita prevista para o ano de 2021 ascende a 18,3 milhões de euros, traduzindo um crescimento de 17,7% face às estimativas do ano anterior.
Para a variação esperada na receita total, que em termos absolutos é de 2,8 milhões de euros, contribui o aumento da receita de capital e corrente

Da receita total, prevê-se que 13 milhões de euros tenham origem em receitas correntes (71,1%) e 5,3 milhões de euros em receita de capital (28,9%).

A receita corrente apresenta um acréscimo de 7,3% relativamente ao orçado para 2020, traduzindo-se em 884 mil euros, essencialmente pelo efeito das transferências correntes. Estima-se uma transferência de 600 mil euros do Município de Viseu para financiar os tarifários especiais a aplicar no ano de 2020, no âmbito do apoio às famílias (desconto de apoio social no âmbito da crise COVID-19).

A receita de capital, com uma variação positiva em todos os capítulos, apresenta um acréscimo de 55% relativamente ao orçado para 2020, traduzido em 1,9 milhões de euros.
As transferências de capital, representam a variação mais acentuada.

Quadro VI

Estrutura e Evolução da Receita prevista por classificação económica para 2021

Designação	Anos				Variação	
	2020		2021			
	Valor	%	Valor	%	Valor	%
RECEITAS CORRENTES	12.152.600,00	78,1%	13.036.220,00	71,1%	883.620,00	7,3%
04 Taxas, multas e outras penalidades	53.000,00	0,3%	56.000,00	0,3%	3.000,00	5,66%
05 Rendimentos da propriedade	25.000,00	0,2%	25.000,00	0,1%	0,00	0,0%
06 Transferências correntes	65.000,00	0,42%	651.000,00	3,55%	586.000,00	301,5%
07 Venda de bens e serviços correntes	11.989.600,00	77,0%	12.259.320,00	66,9%	269.720,00	2,2%
08 Outras receitas correntes	20.000,00	0,1%	44.900,00	0,2%	24.900,00	124,5%
RECEITAS CAPITAL	3.415.000,00	21,9%	5.293.466,00	28,9%	1.878.466,00	55,0%
09 Venda de bens de investimento	-	-	-		-	-
10 Transferências de capital	914.000,00	5,9%	2.288.841,00	12,5%	1.374.841,00	150,5%
13 Outras receitas capital	2.500.000,00	16,1%	3.000.000,00	16,4%	500.000,00	20,0%
15 Reposições não abatidas nos pagamentos	1.000,00	0,01%	4.625,00	0,03%	3.625,00	362,5%
TOTAL	**15.567.600,00**	**100%**	**18.329.686,00**	**100%**	**2.762.086,00**	**17,7%**

A Fig. 4 permite ainda a avaliação da distribuição das receitas por capítulos, onde se destacam, pelo seu volume de receita, dois agregados: transferência de capital (12,5%) e venda de bens e serviços correntes (65,2%).

Figura 4 – Distribuição da Receita por Capítulos

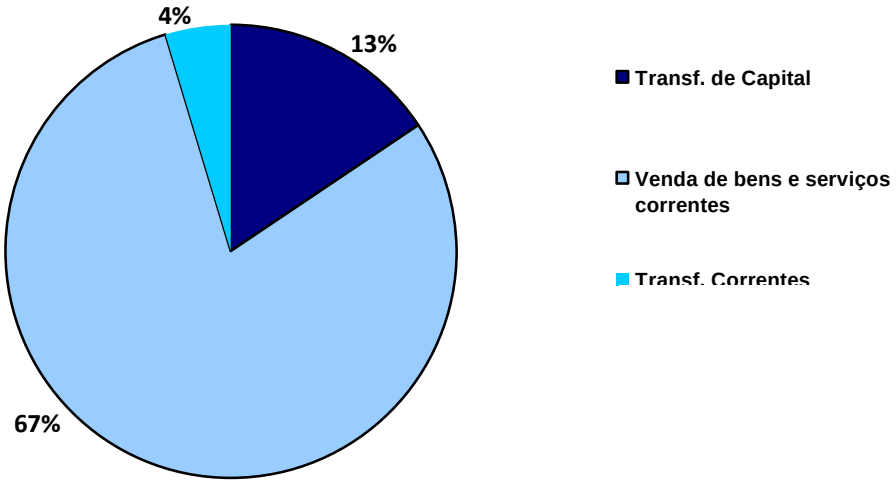

As transferências de capital (Quadro VII) prevista para 2021 totalizam 2,3 milhões de euros, mais 1,4 milhões de euros do que o orçado para 2020.
Este aumento estimado prende-se com o acréscimo da receita proveniente de transferências da C.M.V. (1,4 milhões de euros).

Prevê-se a receita de 2,3 milhões de euros, provenientes de um empréstimo, até ao montante de 2,3 milhões de euros. O Município contratualizou em 2020, com a Caixa de Crédito Agrícola Mútuo de Terras de Viriato, C.R.L., um financiamento de longo prazo com vista à cobertura de necessidades de investimento, previsto no orçamento para 2021:

- Ligação do Esgoto do Bairro de Santa Justa a Vouguinha;
- Estação elevatória de águas residuais de Nesprido;
- Requalificação dos reservatórios existentes Fase 1;
- Requalificação dos reservatórios existentes Fase 2;
- Remodelação da conduta de água entre a Rotunda 5 de outubro e a Rotunda de Nelas;
- Ampliação do abastecimento de água no sector II – Conclusão;
- Remodelação redes de água, esgotos e águas pluviais na Rua Nova de Jugueiros;
- Estação elevatória de águas residuais de Bigas;
- Estação elevatória de águas residuais em Barreiros;
- Saneamento na EN 231-1 entre Oliveira de Barreiros e Silgueiros.

Quadro VII

Estrutura e Evolução das transferências de capital

Transferência de capital	2020	2021	Variação 2020/ 2021	
			Valor	%
Administração Central		1.000	1.000	
Participação comunitária em projetos cofinanciados	0	1.000	1.000	
Administração Local	914.000	2.287.841	1.373.841	150,3%
C.M.V.	890.000	2.263.841	1.373.841	154,4%
Outros	24.000	24.000	0	0,0%
Total	**914.000**	**2.288.841**	**1.374.841**	**150,4%**

Previsão das Despesas

Visão global das despesas

Para 2021, a despesa dos S.M.A.S.V., repartida por despesa corrente e despesa de capital, e constituída por diversos agrupamentos económicos, prevê-se que ascenda a 18,3 milhões de euros, o que corresponde a um acréscimo de 17,7% relativamente ao ano transato, ou seja, mais 2,8 milhões de euros.

Quadro VIII

Estrutura e Evolução da despesa por classificação económica para 2021

Despesas	Anos 2020		2021		Variação	
	Valor	%	Valor	%	Valor	%
DESPESAS CORRENTES	10.830.800	69,6%	11.494.686	62,7%	663.886	6,1%
01 Pessoal	3.900.200	25,1%	4.261.700	23,3%	361.500	9,3%
02 Aquisição de bens e serviços	6.469.000	41,6%	6.811.786	37,2%	342.786	5,3%
03 Juros e outros encargos	2.000	0,01%	3.000	0,02%	1.000	50,0%
04 Transferências correntes	40.000	0,3%	43.200	0,2%	3.200	8,0%
06 Outras despesas correntes	419.600	2,7%	375.000	2,0%	-44.600	-10,6%
DESPESAS CAPITAL	4.736.800	30,4%	6.835.000	37,3%	2.098.200	44,3%
07 Aquisição de bens de capital	4.186.800	26,9%	5.914.500	32,3%	1.727.700	41,3%
08 Transferência de capital	550.000	3,5%	920.500	5,0%	370.500	67,4%
TOTAL	**15.567.600**	**100%**	**18.329.686**	**100%**	**2.762.086**	**17,7%**

Despesas Correntes:

As despesas correntes mantêm a sua estrutura relativamente à prevista para 2020 salientando-se as despesas com pessoal e as aquisições de bens e serviços, que representam, em conjunto, 96,3% do total das mesmas.

No que respeita às despesas correntes, verifica-se um diminuição do seu peso no valor global do orçamento face ao ano anterior, com um acréscimo previsto de 664 mil euros, devido à variação das aquisições de Bens e Serviços e da despesas com pessoal.

As despesas correntes totalizaram 11,5 milhões de euros, mais 664 mil euros do que o previsto para 2020.

A despesa corrente apresenta um aumento em relação ao orçado em 2020 em 664 mil euros. Contribuem para esta variação: 1) um aumento de 342 mil euros na aquisição de bens e serviços, justificáveis entre outros pelo incremento na rubrica de Encargos das Instalações, referente ao consumo de energia elétrica, 2) pelo incremento de 361 mil euros na rubrica de despesas com o pessoal. Esta variação resulta da criação, no mapa de pessoal, de novos postos de trabalho decorrentes de procedimentos concursais e de recrutamentos aprovados pelo Conselho de Administração, para além do incremento de medidas que proporcionam maior qualidade de vida, desenvolvimento pessoal e profissional dos trabalhadores que se destaca nos processos de mobilidade intercarreiras ou intercategorias.

Despesas Capital:

As despesas de capital, com um peso no orçamento de 2021 superior ao de 2020, representam 37,3% da despesa total e totalizam 6,8 milhões de euros, mais 2,1 milhões de euros que no ano anterior.

Aquisição de bens de capital:
Este agrupamento económico, com um valor orçado de 5,9 milhões de euros, e um peso de 32,3% do valor global do Orçamento, agrega o total de investimento dos S.M.A.S.V., cujo valor aumentos 1,7 milhões de euros relativamente ao proposto para 2020.

As transferências de capital, cujos seus principais beneficiários são as juntas de freguesia, ascendem a 682 mil euros, referentes a obras nas freguesias por delegação.

Refira-se que na amortização dos empréstimos de médio e longo prazo serão despendidos 237 mil euros.

O Capítulo de "Aquisição de bens de capital" tem correspondência com o Plano Plurianual de Investimento.

A partir da observação da Fig.5 pode-se avaliar a distribuição das despesas por capítulos, onde se destacam três deles pelo peso relativo que têm no total da despesa: Aquisição de Bens de Serviços (37,2%), Aquisição de Bens de Capital (32,3%) e Pessoal (23,1%).

Figura 5 – Distribuição da despesa por capítulos

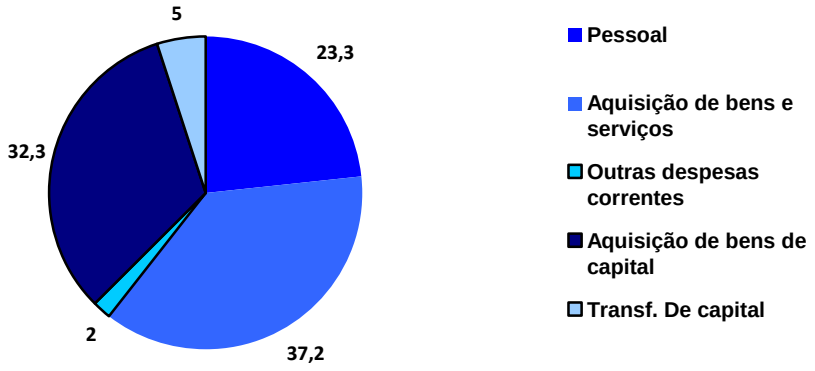

Aquisição de bens de capital (P.P.I.)

O Plano Plurianual de Investimentos reflete todos os projetos e ações que implicam despesas orçamentais destinadas ao investimento, as quais são classificadas na rubrica económica 07 – Aquisições de bens de capital.
Desta forma, o PPI reflete os investimentos que os S.M.A.S.V. promove e desenvolve no âmbito dos objetivos e programas que são definidos como prioritários.

Estes investimentos totalizam 5.914.500 euros e representam um aumento de 41,3% relativamente ao orçado para 2020. Elaborámos o Quadro IX que demonstra a evolução do Plano Plurianual de Investimento (P.P.I).

Analisando o Quadro IX, verificámos que o investimento nos "sistemas de drenagem de águas residuais" e "captação e distribuição de água" com um investimento de 3.441.500 euros, correspondente a 58,2% do P.P.I..

Quadro IX

Estrutura e Evolução do P.P.I.
(Investimento global por natureza económica)

Natureza económica	Anos 2020	Anos 2021	Variação	
	Valor	Valor	Valor	%
AQUISIÇÃO DE BENS DE CAPITAL				
Investimentos			0	
Terrenos	**110.000**	**110.000**	0	0,0%
Edifícios	**76.000**	**56.000**	-20.000	-26,3%
Instalações de Serviços	6.000	6.000	0	0,0%
Outros	70.000	50.000	-20.000	-28,6%
Construções Diversas	**2.703.000**	**4.284.500**	1.581.500	58,5%
Viadutos, arruamentos e obras complementares	230.000	500.000	270.000	117,4%
Sistemas de drenagem de águas residuais	627.000	1.356.000	729.000	116,3%
Estações de tratamento de águas residuais	185.000	322.000	137.000	74,1%
Captação e distribuição de água	1.649.000	2.085.500	436.500	26,5%
Outros	12.000	21.000	9.000	75,0%
Material de transporte	**75.000**	**150.000**	75.000	100,0%
Outros	75.000	150.000	75.000	100,0%
Equipamento de informática	**50.000**	**100.000**	50.000	100,0%
Software informático	**70.000**	**70.000**	0	0,0%
Equipamento administrativo	**10.000**	**10.000**	0	0,0%
Equipamento básico	**411.000**	**431.000**	20.000	4,9%
Outros	411.000	431.000	20.000	4,9%
Ferramentas e utensílios	**115.000**	**115.000**	0	0,0%
Investimentos incorpóreos	**491.000**	**511.000**	20.000	4,1%
Outros investimentos	**2.000**	**2.000**	0	0,0%
Locação Financeira	**73.800**	**75.000**	1.200	1,6%
Material de transporte	73.800	75.000	1.200	1,6%
TOTAL	**4.186.800**	**5.914.500**	**1.727.700**	**41,3%**

Orçamento

Mapas Receita e Despesa

RESUMO DO ORÇAMENTO PARA O ANO 2021

Receitas	Montante (€)		Despesas	Montante (€)	
Correntes	13.036.220		Correntes	11.494.686	
Capital	5.293.466		Capital	6.835.000	
Total:		18.329.686	Total:		18.329.686
Serviços Municipalizados		0	Serviços Municipalizados		0
	Total Geral:	18.329.686		Total Geral:	18.329.686

ORGÃO EXECUTIVO

Em ..... de ..... de .....

.....

ORGÃO DELIBERATIVO

Em ..... de ..... de .....

.....

ORÇAMENTO PARA O ANO 2021 - Receita

Código Class. Económica	Designação	Montante €
04	Taxas, multas e outras penalidades	
0402	Multas e outras penalidades	
040201	Juros de mora	6.250
040204	Coimas e penalidades por contra-ordenações	37.000
040299	Multas e penalidades diversas	12.750
	Total do Capítulo Económico 04:	56.000
05	Rendimentos da propriedade	
0502	Juros-Sociedades financeiras	
050201	Bancos e outras instituições financeiras	16.000
0510	Rendas	
051001	Terrenos	9.000
	Total do Capítulo Económico 05:	25.000
06	Transferências correntes	
0603	Administração central	
060309	Serv.fund.autón.-Subsist.prot.famíl.polít.act.EFP	
06030901	Contrato Emprego - Inserção +	1.000
0605	Administração local	
060501	Continente	650.000
	Total do Capítulo Económico 06:	651.000
07	Venda de bens e serviços correntes	
0701	Venda de bens	
070102	Livros e documentação técnica	1.000
070103	Publicações e impressos	500
070105	Bens inutilizados	1.000
070108	Mercadorias	
07010801	Àgua	500
070111	Produtos acabados e intermédios	
07011101	Tarifa Variável (Consumo de Água)	4.729.000
070199	Outros	
07019909	Outros	500
0702	Serviços	
070209	Serviços específicos das autarquias	
07020901	Saneamento	
0702090101	Tarifa de Ligação de Saneamento	9.860
0702090102	Tarifa de Vistoria e Ensaio	10.800
0702090103	Tarifa Fixa de Saneamento	2.035.000
0702090104	Tarifa Variável de Saneamento	2.566.000

ORÇAMENTO PARA O ANO 2021 - Receita

Código Class. Económica	Designação	Montante €
0702090105	Tarifa de Ramal de Ligação (Saneamento)	5.000
0702090106	Tarifa de Interrupção	1.000
0702090107	Taxa de Recursos Hídricos	40.000
0702090108	Tarifa de Restabelecimento	1.000
0702090109	Tarifa de Leitura Extraord. de Caudais Rejeitados	1.000
0702090110	Tarifa de Verificação Extraord. de Medidas Caudal	1.000
0702090111	Tarifa Fixa recolha, transp.dest.lamas f.sépticas	24.500
0702090112	Tarifa Variável recolha,transp.dest.lamas f.sépti.	4.500
0702090199	Outras Prestações de Serviço	6.000
07020909	Água	
0702090901	Tarifa Administ. de Pagam. Fora do Prazo	67.500
0702090902	Tarifa de Interrupção	1.000
0702090903	Tarifa de Restabelecimento	1.010
0702090904	Tarifa de Leitura Extraord. de Consumo de Água	1.000
0702090905	Tarifa de Verificação Extraord. do Contador	1.000
0702090906	Tarifa de Vistoria e Ensaio	13.600
0702090907	Tarifa de Ligação Temporária	1.000
0702090908	Tarifa de Ramal de Ligação (Água)	4.550
0702090909	Tarifa de Ligação	1.000
0702090910	Tarifa Fixa de Água	2.475.000
0702090911	Taxa de Recursos Hídricos	250.000
0702090912	Tarifa de contador desaparecido ou danificado	1.000
0702090999	Outras Prestações de Serviço	2.500
0703	Rendas	
070302	Edifícios	1.000
	Total do Capítulo Económico 07:	12.259.320
08	Outras receitas correntes	
0801	Outras	
080199	Outras	
08019901	Indemniz.por deterior,roubo extravio bens patrim.	1.000
08019902	Indem.estrag.prov.outrém viat.outr.equip.aut.local	2.500
08019903	IVA reembolsado	1.000
08019904	Impressos e Fotocópias	500
08019905	Chamadas Telefónicas	500
08019999	Diversas	39.400
	Total do Capítulo Económico 08:	44.900
	Total das Receitas Correntes:	13.036.220

ORÇAMENTO PARA O ANO 2021 - Receita

Código Class. Económica	Designação	Montante €
10	Transferências de capital	
1003	Administração central	
100307	Estado-Particip.comunitária project.co-financiados	1.000
1005	Administração local	
100501	Continente	
10050101	C M V	2.263.841
10050102	Outros	24.000
	Total do Capítulo Económico 10:	2.288.841
13	Outras receitas de capital	
1301	Outras	
130199	Outras	3.000.000
	Total do Capítulo Económico 13:	3.000.000
15	Reposições não abatidas nos pagamentos	
1501	Reposições não abatidas nos pagamentos	
150101	Reposições não abatidas nos pagamentos	4.625
	Total do Capítulo Económico 15:	4.625
	Total das Receitas de Capital:	5.293.466
	Total do Orçamento da Receita:	18.329.686

ORÇAMENTO PARA O ANO 2021 - Despesa

Código Class. Económica	Designação	Montante €
01	Despesas com o pessoal	
0101	Remunerações certas e permanentes	
010104	Pessoal quadros-Regime contrato individ. trabalho	
01010401	Pessoal em funções	1.920.000
01010402	Alterações obrigatórias de posicionamento remunera	20.000
01010403	Alterações facultativas de posicionamento remunera	1.000
01010404	Recrutamento de Pessoal para novos postos de traba	415.000
010106	Pessoal contratado a termo	
01010601	Pessoal em funções	71.000
01010604	Recrutamento de Pessoal para novos postos de traba	16.000
010107	Pessoal em regime de tarefa ou avença	1.000
010108	Pessoal aguardando aposentação	5.000
010109	Pessoal em qualquer outra situação	2.000
010111	Representação	19.200
010113	Subsidio de refeição	
01011301	Pessoal dos quadros -Regime Contrato Individ.Traba	252.000
01011302	Pessoal contratado a termo	13.000
01011303	Pessoal em qualquer outra situação	1.000
010114	Subsídio de férias e de Natal	
01011401	Pessoal dos quadros-Regime Contrato Ind.Trabalho	388.000
01011402	Pessoal contratado a termo	14.500
01011403	Pessoal em qualquer outra situação	1.000
010115	Remunerações por doença e maternidade/paternidade	60.000
0102	Abonos variáveis ou eventuais	
010202	Horas extraordinárias	45.000
010203	Alimentação e alojamento	1.000
010204	Ajudas de custo	3.000
010205	Abono para falhas	5.000
010209	Subsídio de prevenção	1.000
010210	Subsídio de trabalho nocturno	1.000
010211	Subsídio de turno	140.000
010212	Indemnizações por cessação de funções	3.000
010213	Outros suplementos e prémios	
01021301	Prémios de desempenho	1.000
01021302	Outros	1.000
010214	Outros abonos em numerário ou espécie	1.000
0103	Segurança social	

ORÇAMENTO PARA O ANO 2021 - Despesa

Código Class. Económica	Designação	Montante €
010301	Encargos com a saúde	143.000
010302	Outros encargos com a saúde	25.000
010303	Subsídio familiar a criança e jovens	5.000
010304	Outras prestações familiares	1.000
010305	Contribuições para a segurança social	
01030501	Assistência na doença dos funcionários públicos	1.000
01030502	Segurança social dos funcionários públicos	
0103050201	Caixa Geral de Aposentações	290.000
0103050202	Regime Geral	337.000
01030503	Outras	1.000
010306	Acidentes em serviço e doenças profissionais	5.000
010308	Outras pensões	1.000
010309	Seguros	
01030901	Seguros acidentes trabalho doenças profissionais	49.000
01030902	Seguros de saúde	1.000
010310	Outras despesas de segurança social	
01031001	Eventualidade maternidade, paternidade e adopção	500
01031002	Outras despesas de segurança social	500
	Total do Capítulo Económico 01:	4.261.700
02	Aquisição de bens e serviços	
0201	Aquisição de bens	
020101	Matérias-primas e subsidiárias	1.000.000
020102	Combustíveis e lubrificantes	
02010201	Gasolina	60.000
02010202	Gasóleo	30.000
02010299	Outros	17.000
020103	Munições, explosivos e artifícios	1.000
020104	Limpeza e higiene	5.750
020107	Vestuário e artigos pessoais	17.500
020108	Material de escritório	30.000
020111	Material de consumo clínico	20.000
020112	Material de transporte-Peças	50.000
020115	Prémios, condecorações e ofertas	1.000
020116	Mercadorias para venda	
02011601	Água	6.000
020117	Ferramentas e utensílios	2.750
020118	Livros e documentação técnica	2.000

ORÇAMENTO PARA O ANO 2021 - Despesa

Código Class. Económica	Designação	Montante €
020120	Material de educação, cultura e recreio	1.000
020121	Outros bens	170.000
0202	Aquisição de serviços	
020201	Encargos das instalações	2.420.786
020202	Limpeza e higiene	107.500
020203	Conservação de bens	240.000
020204	Locação de edifícios	5.000
020208	Locação de outros bens	7.000
020209	Comunicações	252.500
020210	Transportes	1.000
020211	Representação dos serviços	4.000
020212	Seguros	110.000
020213	Deslocações e estadas	1.000
020214	Estudos, pareceres, projectos e consultadoria	1.000
020215	Formação	32.500
020217	Publicidade	20.500
020218	Vigilância e segurança	205.000
020219	Assistência técnica	50.000
020220	Outros trabalhos especializados	850.000
020224	Encargos de cobrança de receitas	115.000
020225	Outros serviços	975.000
	Total do Capítulo Económico 02:	6.811.786
03	Juros e outros encargos	
0303	Juros de locação financeira	
030305	Material de transporte	1.000
0305	Outros juros	
030502	Outros	1.000
0306	Outros encargos financeiros	
030601	Outros encargos financeiros	1.000
	Total do Capítulo Económico 03:	3.000
04	Transferências correntes	
0405	Administração local	
040501	Continente	
04050101	Munícipios	
0405010101	C.M. Viseu	43.200
	Total do Capítulo Económico 04:	43.200
06	Outras despesas correntes	

ORÇAMENTO PARA O ANO 2021 - Despesa

Código Class. Económica	Designação	Montante €
0602	Diversas	
060201	Impostos e taxas	301.000
060203	Outras	
06020301	Outras restituições	17.000
06020302	IVA pago	1.000
06020304	Serviços bancários	26.000
06020305	Outras	30.000
	Total do Capítulo Económico 06:	375.000
	Total das Despesas Correntes:	11.494.686
07	Aquisição de bens de capital	
0701	Investimentos	
070101	Terrenos	110.000
070103	Edifícios	
07010301	Instalações de serviços	6.000
07010307	Outros	50.000
070104	Construções diversas	
07010401	Viadutos, arruamentos e obras complementares	500.000
07010402	Sistemas de drenagem de águas residuais	1.356.000
07010403	Estações de tratamento de águas residuais	322.000
07010407	Captação e distribuição de água	2.085.500
07010413	Outros	21.000
070106	Material de transporte	
07010602	Outro	150.000
070107	Equipamento de informática	100.000
070108	Software informático	70.000
070109	Equipamento administrativo	10.000
070110	Equipamento básico	
07011002	Outro	431.000
070111	Ferramentas e utensílios	115.000
070113	Investimentos incorpóreos	511.000
070115	Outros investimentos	2.000
0702	Locação financeira	
070205	Material de transporte	75.000
	Total do Capítulo Económico 07:	5.914.500
08	Transferências de capital	
0805	Administração local	
080501	Continente	

ORÇAMENTO PARA O ANO 2021 - Despesa

Código Class. Económica	Designação	Montante €
08050101	Munícipios	
0805010101	C.M.Viseu	237.500
0805010102	Outros	1.000
08050102	Freguesias	682.000
	Total do Capítulo Económico 08:	920.500
	Total das Despesas de Capital:	6.835.000
	Total do Orçamento da Despesa:	18.329.686

ORGÃO EXECUTIVO

Em ..... de ..... de .....

.....

ORGÃO DELIBERATIVO

Em ..... de ..... de .....

.....

Orçamento e Plano Orçamental Plurianual

(ano seguinte, mais 4 anos)

Serviços Municipalizados de Água e Saneamento de Viseu

Orçamento e Plano Orçamental Plurianual

Euros

Rubrica	Designação	2021			Plano Orçamental Plurianual			
		Periodos anteriores	Periodo	Soma	2022	2023	2024	2025
Receita corrente								
R01	Receita Fiscal							
R011	Impostos diretos							
R012	Impostos indiretos							
R02	Contribuições para sistemas de proteção social e subsistemas de saúde							
R03	Taxas, multas e outras penalidades	3.000	53.000	56.000	56.616	57.238	57.868	58.505
R04	Rendimentos de propriedade		25.000	25.000	25.275	25.553	25.834	26.119
R05	Transferências e subsídios correntes							
R051	Transferências correntes							
R0511	Administrações Públicas							
R05111	Administração Central - Estado Português							
R05112	Administração Central - Outras entidades		1.000	1.000	1.000	1.000	1.000	1.000
R05113	Segurança Social							
R05114	Administração Regional							
R05115	Administração Local		650.000	650.000	10.000	10.000	10.000	10.000
R0512	Exterior - U E							
R0513	Outras							
R052	Subsídios correntes							
R06	Venda de bens e serviços	1.966.655	10.292.665	12.259.320	12.977.377	13.119.901	13.263.994	13.409.672
R07	Outras receitas correntes	7.500	37.400	44.900	43.833	44.272	44.715	45.162
Receita de capital								
R08	Venda de bens de investimento							
R09	Transferências e subsídios de capital							
R091	Transferências de capital							
R0911	Administrações Públicas							
R09111	Administração Central - Estado Português		1.000	1.000	9.609.250	11.622.050	12.046.200	7.906.700
R09112	Administração Central - Outras entidades							
R09113	Segurança Social							
R09114	Administração Regional							
R09115	Administração Local		2.287.841	2.287.841	2.168.072	2.206.216	1.248.460	182.326
R0912	Exterior - U E							
R0913	Outras							
R092	Subsídios de capital							
R10	Outras receitas de capital		3.000.000	3.000.000	3.033.000	3.066.363	3.100.093	3.134.194
R11	Reposições não abatidas aos pagamentos	3.625	1.000	4.625	5.000	5.055	5.111	5.167
	Receita efetiva [1]	**1.980.780**	**16.348.906**	**18.329.686**	**27.929.423**	**30.157.648**	**29.803.275**	**24.778.845**
Receita não efetiva [2]								
R12	Receita com ativos financeiros							
R13	Receita com passivos financeiros							
R14	Saldo da gerência anterior - operações orçamentais							
	Receita total [3] = [1]+[2]	**1.980.780**	**16.348.906**	**18.329.686**	**27.929.423**	**30.157.648**	**29.803.275**	**24.778.845**

Serviços Municipalizados de Água e Saneamento de Viseu

Orçamento e Plano Orçamental Plurianual

Euros

Rubrica	Designação	2021			Plano Orçamental Plurianual			
		Periodos anteriores	Periodo	Soma	2022	2023	2024	2025
Despesa corrente								
D01	Despesas com o pessoal							
D011	Remunerações Certas e Permanentes		3.199.700	3.199.700	3.234.897	3.270.480	3.306.455	3.342.831
D012	Abonos Variáveis ou Eventuais		202.000	202.000	204.222	206.467	208.737	211.037
D013	Segurança Social		860.000	860.000	869.461	879.026	888.695	898.475
D02	Aquisição de bens e serviços	1.047.500	5.764.286	6.811.786	6.886.718	6.962.473	7.039.059	7.116.493
D03	Juros e outros encargos		3.000	3.000	3.000	3.000	3.000	3.000
D04	Transferências e subsídios correntes							
D041	Transferências correntes							
D0411	Administrações Públicas							
D04111	Administração Central - Estado Português							
D04112	Administração Central - Outras entidades							
D04113	Segurança Social							
D04114	Administração Regional							
D04115	Administração Local		43.200	43.200	37.000	37.407	37.818	38.234
D0412	Entidades do setor não lucrativo							
D0413	Famílias							
D0414	Outras							
D042	Subsídios correntes							
D05	Outras despesas correntes	5.500	369.500	375.000	379.125	383.295	387.511	391.775
Despesa de capital								
D06	Aquisição de bens de capital	2.398.250	3.516.250	5.914.500	15.649.000	17.687.000	17.196.000	12.095.000
D07	Transferência e subsídios de capital							
D071	Transferências de capital							
D0711	Administrações Públicas							
D07111	Administração Central - Estado Português							
D07112	Administração Central - Outras entidades							
D07113	Segurança Social							
D07114	Administração Regional							
D07115	Administração Local	390.250	530.250	920.500	666.000	728.500	736.000	682.000
D0712	Entidades do setor não lucrativo							
D0713	Famílias							
D0714	Outras							
D072	Subsídios de capital							
D08	Outras despesas de capital							
	Despesa efetiva [4]	**3.841.500**	**14.488.186**	**18.329.686**	**27.929.423**	**30.157.648**	**29.803.275**	**24.778.845**
Despesa não efetiva [5]								
D09	Despesa com ativos financeiros							
D10	Despesa com passivos financeiros							
	Despesa total [6] = [4]+[5]	**3.841.500**	**14.488.186**	**18.329.686**	**27.929.423**	**30.157.648**	**29.803.275**	**24.778.845**
	Saldo Total [3]-[6]	**-1.860.720**	**1.860.720**					
	Saldo Global [1]-[4]	**-1.860.720**	**1.860.720**					
	Despesa primária	3.841.500	14.485.186	18.326.686	27.926.423	30.154.648	29.800.275	24.775.845
	Saldo corrente	924.155	617.379	1.541.534	1.499.678	1.515.816	1.532.136	1.548.613
	Saldo de capital	-2.788.500	1.242.341	-1.546.159	-1.504.678	-1.520.871	-1.537.247	-1.553.780
	Saldo primário	-1.860.720	1.863.720	3.000	3.000	3.000	3.000	3.000

ORGÃO EXECUTIVO	ORGÃO DELIBERATIVO
Em ..... de ..... de	Em ..... de ..... de .....
.....	.....

ORÇAMENTO PARA O ANO 2021 - Receita

Código	Designação	Montante	Plano orçamental plurianual			
Class. Económica		€	2022	2023	2024	2025
04	**Taxas, multas e outras penalidades**					
0402	Multas e outras penalidades					
040201	Juros de mora	6.250	6.319	6.388	6.459	6.530
040204	Coimas e penalidades por contra-ordenações	37.000	37.407	37.818	38.234	38.655
040299	Multas e penalidades diversas	12.750	12.890	13.032	13.175	13.320
	Total do Capítulo Económico 04:	56.000	56.616	57.238	57.868	58.505
05	**Rendimentos da propriedade**					
0502	Juros-Sociedades financeiras					
050201	Bancos e outras instituições financeiras	16.000	16.176	16.354	16.534	16.716
0510	Rendas					
051001	Terrenos	9.000	9.099	9.199	9.300	9.403
	Total do Capítulo Económico 05:	25.000	25.275	25.553	25.834	26.119
06	**Transferências correntes**					
0603	Administração central					
060309	Serv.fund.autón.-Subsist.prot.famíl.polít.act.EFP					
06030901	Contrato Emprego - Inserção +	1.000	1.000	1.000	1.000	1.000
0605	Administração local					
060501	Continente	650.000	10.000	10.000	10.000	10.000
	Total do Capítulo Económico 06:	651.000	11.000	11.000	11.000	11.000
07	**Venda de bens e serviços correntes**					
0701	Venda de bens					
070102	Livros e documentação técnica	1.000	1.000	1.000	1.000	1.000

ORÇAMENTO PARA O ANO 2021 - Receita

Código	Designação	Montante	Plano orçamental plurianual			
Class. Económica		€	2022	2023	2024	2025
070103	Publicações e impressos	500	500	500	500	500
070105	Bens inutilizados	1.000	1.000	1.000	1.000	1.000
070108	Mercadorias					
07010801	Àgua	500	500	500	500	500
070111	Produtos acabados e intermédios					
07011101	Tarifa Variável (Consumo de Água)	4.729.000	5.211.705	5.269.034	5.326.993	5.385.590
070199	Outros					
07019909	Outros	500	500	500	500	500
0702	Serviços					
070209	Serviços específicos das autarquias					
07020901	Saneamento					
0702090101	Tarifa de Ligação de Saneamento	9.860	1.000	1.000	1.000	1.000
0702090102	Tarifa de Vistoria e Ensaio	10.800	10.919	11.039	11.160	11.283
0702090103	Tarifa Fixa de Saneamento	2.035.000	2.057.385	2.080.016	2.102.896	2.126.028
0702090104	Tarifa Variável de Saneamento	2.566.000	2.770.140	2.800.612	2.831.419	2.862.565
0702090105	Tarifa de Ramal de Ligação (Saneamento)	5.000	1.000	1.000	1.000	1.000
0702090106	Tarifa de Interrupção	1.000	1.000	1.000	1.000	1.000
0702090107	Taxa de Recursos Hídricos	40.000	40.440	40.885	41.335	41.789
0702090108	Tarifa de Restabelecimento	1.000	1.000	1.000	1.000	1.000
0702090109	Tarifa de Leitura Extraord. de Caudais Rejeitados	1.000	1.000	1.000	1.000	1.000
0702090110	Tarifa de Verificação Extraord. de Medidas Caudal	1.000	1.000	1.000	1.000	1.000
0702090111	Tarifa Fixa recolha, transp.dest.lamas f.sépticas	24.500	24.770	25.042	25.317	25.596
0702090112	Tarifa Variável recolha,transp.dest.lamas f.sépti.	4.500	4.550	4.600	4.650	4.701

ORÇAMENTO PARA O ANO 2021 - Receita

Código	Designação	Montante	Plano orçamental plurianual			
Class. Económica		€	2022	2023	2024	2025
0702090199	Outras Prestações de Serviço	6.000	1.000	1.000	1.000	1.000
07020909	Água					
0702090901	Tarifa Administ. de Pagam. Fora do Prazo	67.500	68.243	68.993	69.752	70.519
0702090902	Tarifa de Interrupção	1.000	1.000	1.000	1.000	1.000
0702090903	Tarifa de Restabelecimento	1.010	1.000	1.000	1.000	1.000
0702090904	Tarifa de Leitura Extraord. de Consumo de Água	1.000	1.000	1.000	1.000	1.000
0702090905	Tarifa de Verificação Extraord. do Contador	1.000	1.000	1.000	1.000	1.000
0702090906	Tarifa de Vistoria e Ensaio	13.600	13.750	13.901	14.054	14.208
0702090907	Tarifa de Ligação Temporária	1.000	1.000	1.000	1.000	1.000
0702090908	Tarifa de Ramal de Ligação (Água)	4.550	1.000	1.000	1.000	1.000
0702090909	Tarifa de Ligação	1.000	1.000	1.000	1.000	1.000
0702090910	Tarifa Fixa de Água	2.475.000	2.502.225	2.529.749	2.557.577	2.585.710
0702090911	Taxa de Recursos Hídricos	250.000	252.750	255.530	258.341	261.183
0702090912	Tarifa de contador desaparecido ou danificado	1.000	1.000	1.000	1.000	1.000
0702090999	Outras Prestações de Serviço	2.500	1.000	1.000	1.000	1.000
0703	Rendas					
070302	Edifícios	1.000	1.000	1.000	1.000	1.000
	Total do Capítulo Económico 07:	12.259.320	12.977.377	13.119.901	13.263.994	13.409.672
08	**Outras receitas correntes**					
0801	Outras					
080199	Outras					
08019901	Indemniz.por deterior,roubo extravio bens patrim.	1.000	1.000	1.000	1.000	1.000
08019902	Indem.estrag.prov.outrém viat.outr.equip.aut.local	2.500	1.000	1.000	1.000	1.000

ORÇAMENTO PARA O ANO 2021 - Receita

Código	Designação	Montante	Plano orçamental plurianual			
Class. Económica		€	2022	2023	2024	2025
08019903	IVA reembolsado	1.000	1.000	1.000	1.000	1.000
08019904	Impressos e Fotocópias	500	500	500	500	500
08019905	Chamadas Telefónicas	500	500	500	500	500
08019999	Diversas	39.400	39.833	40.272	40.715	41.162
	Total do Capítulo Económico 08:	44.900	43.833	44.272	44.715	45.162
	Total das Receitas Correntes:	13.036.220	13.114.101	13.257.964	13.403.411	13.550.458
10	**Transferências de capital**					
1003	Administração central					
100307	Estado-Particip.comunitária project.co-financiados	1.000	9.609.250	11.622.050	12.046.200	7.906.700
1005	Administração local					
100501	Continente					
10050101	C M V	2.263.841	2.158.072	2.196.216	1.238.460	172.326
10050102	Outros	24.000	10.000	10.000	10.000	10.000
	Total do Capítulo Económico 10:	2.288.841	11.777.322	13.828.266	13.294.660	8.089.026
13	**Outras receitas de capital**					
1301	Outras					
130199	Outras	3.000.000	3.033.000	3.066.363	3.100.093	3.134.194
	Total do Capítulo Económico 13:	3.000.000	3.033.000	3.066.363	3.100.093	3.134.194
15	**Reposições não abatidas nos pagamentos**					
1501	Reposições não abatidas nos pagamentos					

ORÇAMENTO PARA O ANO 2021 - Receita

Código	Designação	Montante	Plano orçamental plurianual			
Class. Económica		€	2022	2023	2024	2025
150101	Reposições não abatidas nos pagamentos	4.625	5.000	5.055	5.111	5.167
	Total do Capítulo Económico 15:	4.625	5.000	5.055	5.111	5.167
	Total das Receitas de Capital:	5.293.466	14.815.322	16.899.684	16.399.864	11.228.387
	Total do Orçamento da Receita:	18.329.686	27.929.423	30.157.648	29.803.275	24.778.845

ORÇAMENTO PARA O ANO 2021 - Despesa

Código	Designação	Montante	Plano orçamental plurianual			
Class. Económica		€	2022	2023	2024	2025
01	Despesas com o pessoal					
0101	Remunerações certas e permanentes					
010104	Pessoal quadros-Regime contrato individ. trabalho					
01010401	Pessoal em funções	1.920.000	1.941.120	1.962.472	1.984.059	2.005.884
01010402	Alterações obrigatórias de posicionamento remunera	20.000	20.220	20.442	20.667	20.895
01010403	Alterações facultativas de posicionamento remunera	1.000	1.011	1.022	1.033	1.045
01010404	Recrutamento de Pessoal para novos postos de traba	415.000	419.565	424.180	428.846	433.564
010106	Pessoal contratado a termo					
01010601	Pessoal em funções	71.000	71.781	72.571	73.369	74.176
01010604	Recrutamento de Pessoal para novos postos de traba	16.000	16.176	16.354	16.534	16.716
010107	Pessoal em regime de tarefa ou avença	1.000	1.011	1.022	1.033	1.045
010108	Pessoal aguardando aposentação	5.000	5.055	5.111	5.167	5.224
010109	Pessoal em qualquer outra situação	2.000	2.022	2.044	2.067	2.090
010111	Representação	19.200	19.411	19.625	19.841	20.059
010113	Subsidio de refeição					
01011301	Pessoal dos quadros -Regime Contrato Individ.Traba	252.000	254.772	257.574	260.408	263.272
01011302	Pessoal contratado a termo	13.000	13.143	13.288	13.434	13.582
01011303	Pessoal em qualquer outra situação	1.000	1.011	1.022	1.033	1.045
010114	Subsídio de férias e de Natal					
01011401	Pessoal dos quadros-Regime Contrato Ind.Trabalho	388.000	392.268	396.583	400.945	405.356
01011402	Pessoal contratado a termo	14.500	14.660	14.821	14.984	15.149
01011403	Pessoal em qualquer outra situação	1.000	1.011	1.022	1.033	1.045
010115	Remunerações por doença e maternidade/paternidade	60.000	60.660	61.327	62.002	62.684

ORÇAMENTO PARA O ANO 2021 - Despesa

Código	Designação	Montante	Plano orçamental plurianual			
Class. Económica		€	2022	2023	2024	2025
0102	Abonos variáveis ou eventuais					
010202	Horas extraordinárias	45.000	45.495	45.995	46.501	47.013
010203	Alimentação e alojamento	1.000	1.011	1.022	1.033	1.045
010204	Ajudas de custo	3.000	3.033	3.066	3.100	3.134
010205	Abono para falhas	5.000	5.055	5.111	5.167	5.224
010209	Subsídio de prevenção	1.000	1.011	1.022	1.033	1.045
010210	Subsídio de trabalho nocturno	1.000	1.011	1.022	1.033	1.045
010211	Subsídio de turno	140.000	141.540	143.097	144.671	146.262
010212	Indemnizações por cessação de funções	3.000	3.033	3.066	3.100	3.134
010213	Outros suplementos e prémios					
01021301	Prémios de desempenho	1.000	1.011	1.022	1.033	1.045
01021302	Outros	1.000	1.011	1.022	1.033	1.045
010214	Outros abonos em numerário ou espécie	1.000	1.011	1.022	1.033	1.045
0103	Segurança social					
010301	Encargos com a saúde	143.000	144.573	146.163	147.771	149.397
010302	Outros encargos com a saúde	25.000	25.275	25.553	25.834	26.118
010303	Subsídio familiar a criança e jovens	5.000	5.055	5.111	5.167	5.224
010304	Outras prestações familiares	1.000	1.011	1.022	1.033	1.045
010305	Contribuições para a segurança social					
01030501	Assistência na doença dos funcionários públicos	1.000	1.011	1.022	1.033	1.045
01030502	Segurança social dos funcionários públicos					
0103050201	Caixa Geral de Aposentações	290.000	293.190	296.415	299.676	302.972
0103050202	Regime Geral	337.000	340.707	344.455	348.244	352.075

ORÇAMENTO PARA O ANO 2021 - Despesa

Código	Designação	Montante	Plano orçamental plurianual			
Class. Económica		€	2022	2023	2024	2025
01030503	Outras	1.000	1.011	1.022	1.033	1.045
010306	Acidentes em serviço e doenças profissionais	5.000	5.055	5.111	5.167	5.224
010308	Outras pensões	1.000	1.011	1.022	1.033	1.045
010309	Seguros					
01030901	Seguros acidentes trabalho doenças profissionais	49.000	49.539	50.084	50.635	51.192
01030902	Seguros de saúde	1.000	1.011	1.022	1.033	1.045
010310	Outras despesas de segurança social					
01031001	Eventualidade maternidade, paternidade e adopção	500	506	512	518	524
01031002	Outras despesas de segurança social	500	506	512	518	524
	Total do Capítulo Económico 01:	4.261.700	4.308.580	4.355.973	4.403.887	4.452.343
02	Aquisição de bens e serviços					
0201	Aquisição de bens					
020101	Matérias-primas e subsidiárias	1.000.000	1.011.000	1.022.121	1.033.364	1.044.731
020102	Combustíveis e lubrificantes					
02010201	Gasolina	60.000	60.660	61.327	62.002	62.684
02010202	Gasóleo	30.000	30.330	30.664	31.001	31.342
02010299	Outros	17.000	17.187	17.376	17.567	17.760
020103	Munições, explosivos e artifícios	1.000	1.011	1.022	1.033	1.045
020104	Limpeza e higiene	5.750	5.813	5.877	5.942	6.007
020107	Vestuário e artigos pessoais	17.500	17.693	17.888	18.085	18.284
020108	Material de escritório	30.000	30.330	30.664	31.001	31.342
020111	Material de consumo clínico	20.000	20.220	20.442	20.667	20.895
020112	Material de transporte-Peças	50.000	50.550	51.106	51.669	52.237

ORÇAMENTO PARA O ANO 2021 - Despesa

Código	Designação	Montante	Plano orçamental plurianual			
Class. Económica		€	2022	2023	2024	2025
020115	Prémios, condecorações e ofertas	1.000	1.011	1.022	1.033	1.045
020116	Mercadorias para venda					
02011601	Água	6.000	6.066	6.133	6.200	6.268
020117	Ferramentas e utensílios	2.750	2.780	2.811	2.842	2.873
020118	Livros e documentação técnica	2.000	2.022	2.044	2.067	2.090
020120	Material de educação, cultura e recreio	1.000	1.011	1.022	1.033	1.045
020121	Outros bens	170.000	171.870	173.761	175.672	177.604
0202	Aquisição de serviços					
020201	Encargos das instalações	2.420.786	2.447.415	2.474.337	2.501.555	2.529.072
020202	Limpeza e higiene	107.500	108.683	109.879	111.088	112.310
020203	Conservação de bens	240.000	242.640	245.309	248.007	250.736
020204	Locação de edifícios	5.000	5.055	5.111	5.167	5.224
020208	Locação de outros bens	7.000	7.077	7.155	7.234	7.314
020209	Comunicações	252.500	255.278	258.086	260.925	263.795
020210	Transportes	1.000	1.011	1.022	1.033	1.045
020211	Representação dos serviços	4.000	4.044	4.088	4.133	4.178
020212	Seguros	110.000	111.210	112.433	113.670	114.920
020213	Deslocações e estadas	1.000	1.011	1.022	1.033	1.045
020214	Estudos, pareceres, projectos e consultadoria	1.000	1.011	1.022	1.033	1.045
020215	Formação	32.500	32.858	33.219	33.584	33.954
020217	Publicidade	20.500	20.726	20.954	21.184	21.417
020218	Vigilância e segurança	205.000	207.255	209.535	211.840	214.170
020219	Assistência técnica	50.000	50.550	51.106	51.668	52.237

ORÇAMENTO PARA O ANO 2021 - Despesa

Código	Designação	Montante	Plano orçamental plurianual			
Class. Económica		€	2022	2023	2024	2025
020220	Outros trabalhos especializados	850.000	859.350	868.803	878.360	888.022
020224	Encargos de cobrança de receitas	115.000	116.265	117.544	118.837	120.144
020225	Outros serviços	975.000	985.725	996.568	1.007.530	1.018.613
	Total do Capítulo Económico 02:	6.811.786	6.886.718	6.962.473	7.039.059	7.116.493
03	Juros e outros encargos					
0303	Juros de locação financeira					
030305	Material de transporte	1.000	1.000	1.000	1.000	1.000
0305	Outros juros					
030502	Outros	1.000	1.000	1.000	1.000	1.000
0306	Outros encargos financeiros					
030601	Outros encargos financeiros	1.000	1.000	1.000	1.000	1.000
	Total do Capítulo Económico 03:	3.000	3.000	3.000	3.000	3.000
04	Transferências correntes					
0405	Administração local					
040501	Continente					
04050101	Munícipios					
0405010101	C.M. Viseu	43.200	37.000	37.407	37.818	38.234
	Total do Capítulo Económico 04:	43.200	37.000	37.407	37.818	38.234
06	Outras despesas correntes					
0602	Diversas					
060201	Impostos e taxas	301.000	304.311	307.658	311.043	314.465
060203	Outras					

ORÇAMENTO PARA O ANO 2021 - Despesa

Código	Designação	Montante	Plano orçamental plurianual			
Class. Económica		€	2022	2023	2024	2025
06020301	Outras restituições	17.000	17.187	17.376	17.567	17.760
06020302	IVA pago	1.000	1.011	1.022	1.033	1.045
06020304	Serviços bancários	26.000	26.286	26.575	26.867	27.163
06020305	Outras	30.000	30.330	30.664	31.001	31.342
	Total do Capítulo Económico 06:	375.000	379.125	383.295	387.511	391.775
	Total das Despesas Correntes:	11.494.686	11.614.423	11.742.148	11.871.275	12.001.845
07	Aquisição de bens de capital					
0701	Investimentos					
070101	Terrenos	110.000	120.000	70.000	70.000	70.000
070103	Edifícios					
07010301	Instalações de serviços	6.000	800.000	900.000	300.000	300.000
07010307	Outros	50.000	50.000	50.000	50.000	50.000
070104	Construções diversas					
07010401	Viadutos, arruamentos e obras complementares	500.000	170.000	170.000	170.000	170.000
07010402	Sistemas de drenagem de águas residuais	1.356.000	3.834.000	4.280.000	5.260.000	3.550.000
07010403	Estações de tratamento de águas residuais	322.000	300.000	300.000	1.200.000	1.200.000
07010407	Captação e distribuição de água	2.085.500	8.631.000	10.323.000	8.702.000	5.361.000
07010413	Outros	21.000	255.000	155.000	55.000	55.000
070106	Material de transporte					
07010602	Outro	150.000	50.000	50.000	50.000	50.000
070107	Equipamento de informática	100.000	50.000	50.000	50.000	50.000
070108	Software informático	70.000	50.000	50.000	50.000	50.000

ORÇAMENTO PARA O ANO 2021 - Despesa

Código	Designação	Montante	Plano orçamental plurianual			
Class. Económica		€	2022	2023	2024	2025
070109	Equipamento administrativo	10.000	10.000	10.000	10.000	10.000
070110	Equipamento básico					
07011002	Outro	431.000	670.000	670.000	670.000	670.000
070111	Ferramentas e utensílios	115.000	215.000	215.000	215.000	215.000
070113	Investimentos incorpóreos	511.000	441.000	391.000	341.000	291.000
070115	Outros investimentos	2.000	2.000	2.000	2.000	2.000
0702	Locação financeira					
070205	Material de transporte	75.000	1.000	1.000	1.000	1.000
	Total do Capítulo Económico 07:	5.914.500	15.649.000	17.687.000	17.196.000	12.095.000
08	Transferências de capital					
0805	Administração local					
080501	Continente					
08050101	Munícipios					
0805010101	C.M.Viseu	237.500	300.000	362.500	370.000	316.000
0805010102	Outros	1.000	1.000	1.000	1.000	1.000

ORÇAMENTO PARA O ANO 2021 - Despesa

Código	Designação	Montante	Plano orçamental plurianual			
Class. Económica		€	2022	2023	2024	2025
08050102	Freguesias	682.000	365.000	365.000	365.000	365.000
	Total do Capítulo Económico 08:	920.500	666.000	728.500	736.000	682.000
	Total das Despesas de Capital:	6.835.000	16.315.000	18.415.500	17.932.000	12.777.000
	Total do Orçamento da Despesa:	18.329.686	27.929.423	30.157.648	29.803.275	24.778.845

ORGÃO EXECUTIVO

Em ..... de ..... de .....

.....

ORGÃO DELIBERATIVO

Em ..... de ..... de .....

.....

Grandes Opções do Plano

Orçamento Inicial - Grandes Opções do Plano do ano 2021

(valores em euros)

Obj.	Prog.	Projeto Ano / Nº	Projeto Ação	Designação	Código Classificação Orçamental		Forma de Realiz.	Fonte Financiamento (%) RP	RG	UE	EM	Resp.	Datas (Mês/Ano) Inicio	Fim	Fases de Exec.	Realizado (a)	Despesas 2021 Total (b)=(c)+(d)	Financiam. definido (c)	Financiam. não definido (d)	Anos seguintes 2022 (e)	2023 (f)	2024 (g)	2025 (h)	2026 e seg. (i)	Total previsto (j) = (a)+(b)+(e)+(f)+(g)+(h)+(i)
01				**INVESTIMENTO / SECTOR ÁGUA**																					
01	**001**			**Empreitadas em Curso**																					
01	001	2000/361	0/05	Conservação da ETA de Nesprido (Fagilde)	00	07010407	E	100				DEL	01/2005	12/2024	4		100.000	100.000		100.000	100.000	100.000	100.000	100.000	600.000
01	001	2004/388	0/05	Ampliação da ETA da Maeira	00	07010407	E	100				DEL	01/2005	12/2024	4		2.000	2.000		500.000	300.000	200.000			1.002.000
01	001	2005/403	0/16	Novas Condutas do Reservatório de Vale de Fachas Rio de Loba.	00	07010407	E	100				DEL	01/2016	12/2023	4		17.500	17.500		10.000					27.500
01	001	2012/495	0/12	Ampliação do Sistema de Telegestão da Rede de Àgua do Concelho	00	07010407	E	100				DEL	01/2012	12/2026	0		1.000	1.000		100.000	300.000	500.000	500.000		1.401.000
01	001	2014/523	0/16	Sistema de Telemetria dos Contadores de Àgua	00	07011002	E	100				DEL	01/2016	12/2026	4		1.000	1.000		500.000	500.000	500.000	500.000	700.000	2.701.000
01	001	2015/524	0/16	Contratos Programa com as Juntas de Freguesia	00	08050102	O	100				DEE	01/2016	12/2026	3		150.000	150.000		100.000	100.000	100.000	100.000	100.000	650.000
01	001	2015/525	0/16	Protocolos com as Juntas de Freguesia	00	08050102	O	100				DEE	01/2016	12/2026	3		120.000	120.000		60.000	60.000	60.000	60.000	60.000	420.000
01	001	2015/526	0/16	Execução de Ramais de Àgua no Concelho	00	07010407	E	100				DEE	01/2016	12/2026	3		205.000	205.000		100.000	100.000	100.000	100.000	100.000	705.000
01	001	2015/527	0/16	Prolongamentos da Rede de Àgua do Concelho	00	07010407	E	100				DEL	01/2016	12/2026	3		120.000	120.000		100.000	100.000	100.000	100.000	100.000	620.000
01	001	2015/528	0/16	Pequenas Ampliaçõesda Rede de Água	00	07010407	E	50			50	DEL	01/2016	12/2026	3		170.000	170.000		100.000	100.000	100.000	100.000	100.000	670.000
01	001	2015/529	0/16	Remodelação da Rede de Àgua do Concelho	00	07010407	E	100				DEL	01/2016	12/2026	3		130.000	130.000		100.000	100.000	100.000	100.000	100.000	630.000
01	001	2015/530	0/16	Requalificação de Reservatórios Existentes	00	07010407	E				100	DEL	01/2016	12/2026	3		230.000	230.000		200.000	200.000	100.000	100.000	100.000	930.000
01	001	2015/531	0/16	Outras Obras de Abastecimento de Água	00	07010407	E	100				DEL	01/2016	12/2026	3		120.000	120.000		100.000	100.000	100.000	100.000	100.000	620.000
01	001	2016/532	0/16	Ampliação do Abastecimento de Água no Sector II	00	07010407	E	7			93	DEL	01/2016	12/2022	2		475.000	475.000		10.000					485.000
01	001	2019/555	0/19	Remodelação da Conduta de Água entre a Rotunda 5 de outubro e a rotunda de Nelas	00	07010407	E	6			94	DEL	01/2019	12/2022	1		415.000	415.000		10.000					425.000
													Totais do Programa 001:				2.256.500	2.256.500		2.090.000	2.060.000	2.060.000	1.860.000	1.560.000	11.886.500
01	**002**			**Obras Novas**																					
01	002	2002/369	0/16	Sistema de Tratamento de Lamas da ETA de Fagilde	00	07010407	E	100				DEL	01/2016	12/2026	1		2.000	2.000		1.000.000	1.000.000	300.000	50.000		2.352.000
01	002	2005/401	0/16	Ampliação do Reservatório de São João de Lourosa.	00	07010407	E	100				DEL	01/2016	12/2024	1		2.000	2.000		200.000	200.000	200.000	100.000		702.000
01	002	2007/426	0/16	Novos Reservatórios no Viso	00	07010407	E	100				DEL	01/2016	12/2024	1		2.000	2.000		1.500.000	1.500.000	500.000			3.502.000
01	002	2008/434	0/16	Barragem no Rio Vouga - Estudos	00	07010407	E	100				DEL	01/2016	12/2023	0		2.000	2.000		2.000	1.000	1.000	1.000	2.000.000	2.007.000
01	002	2008/435	0/16	Estação de Tratamento de Água do Vouga - Estudos	00	07010407	E	100				DEL	01/2016	12/2023	0		2.000	2.000		2.000	1.000	1.000	1.000	1.500.000	1.507.000
01	002	2010/473	0/16	Conduta Adutora da ETA do Vouga até ao Reservatório do Viso - Estudos	00	07010407	E	100				DEL	01/2016	12/2023	0		2.000	2.000		2.000	1.000	1.000	1.000	1.200.000	1.207.000
01	002	2010/474	0/16	Ampliação do Reservatório de Figueiró	00	07010407	E	100				DEL	01/2016	12/2024	1		2.000	2.000		1.000	1.000	1.000	50.000	300.000	355.000
01	002	2010/475	0/16	Remodelação da Conduta de Vildemoinhos até Figueiró	00	07010407	E	100				DEL	01/2016	12/2023	1		2.000	2.000		2.000	1.000	1.000	1.000	400.000	407.000
01	002	2010/485	0/16	Ampliação da Cisterna e Estação Elevatória da ETA de Fagilde	00	07010407	E	100				DEL	01/2016	12/2024	1		2.000	2.000		1.500.000	2.000.000	2.000.000			5.502.000
01	002	2014/522	0/16	Limpeza da Albufeira do Açude da Maeira	00	07010407	E	100				DEL	01/2016	12/2023	0		2.000	2.000		2.000	200.000	200.000			404.000

Orçamento Inicial - Grandes Opções do Plano do ano 2021

(valores em euros)

Obj.	Prog.	Projeto Ano / Nº	Projeto Ação	Designação	Código Classificação Orçamental		Forma de Realiz.	Fonte Financiamento (%) RP	RG	UE	EM	Resp.	Datas (Mês/Ano) Inicio	Fim	Fases de Exec.	Realizado (a)	Despesas 2021 Total (b)=(c)+(d)	Financiam. definido (c)	Financiam. não definido (d)	Anos seguintes 2022 (e)	2023 (f)	2024 (g)	2025 (h)	2026 e seg. (i)	Total previsto (j) = (a)+(b)+(e)+(f)+(g)+(h)+(i)
01				**INVESTIMENTO / SECTOR ÁGUA**																					
01	**002**			**Obras Novas**																					
01	002	2016/533	0/16	Reservatório do Fontelo	00	07010407	E	100				DEL	01/2016	12/2023	1		2.000	2.000		2.000	100.000	100.000	300.000	200.000	704.000
01	002	2016/535	0/16	Nova Conduta desde o Reservatório do Viso até à Circunvalação	00	07010407	E	100				DEL	01/2016	12/2024	1		1.000	1.000		1.000	1.000	1.000	1.000	500.000	505.000
01	002	2016/536	0/16	Nova Conduta Elevatória da ETA de Fagilde até ao Viso	00	07010407	E	100				DEL	01/2016	12/2024	0		1.000	1.000		1.000	1.000	500.000	500.000	1.500.000	2.503.000
01	002	2016/537	0/16	Instalação de Micro-Turbina na Conduta de Água Bruta	00	07010407	E	100				DEL	01/2016	12/2023	0		1.000	1.000		1.000	1.000	1.000	1.000	300.000	305.000
01	002	2017/538	0/17	Requalificação da Estação Elevatória da Muna	00	07010301	E	100				DEL	01/2017	12/2024	0		2.000	2.000		200.000	200.000	200.000	200.000		802.000
01	002	2017/539	0/17	Requalificação da Estação Elevatória de Vale de Fachas	00	07010301	E	100				DEL	01/2017	12/2024	0		2.000	2.000		100.000	200.000	100.000	100.000		502.000
01	002	2018/541	0/18	Remodelação da Rede de Água no Bairro do Vale em Abraveses	00	07010407	E	100				DEL	01/2018	12/2023	1		2.000	2.000		50.000	50.000				102.000
01	002	2018/542	0/18	Ampliações da Rede de Água em Bodiosa	00	07010407	E	100				DEL	01/2018	12/2024	1		2.000	2.000		200.000	200.000	100.000	100.000		602.000
01	002	2018/543	0/18	Ampliação da Rede de Água em Campo de Madalena	00	07010407	E	100				DEL	01/2018	12/2023	1		2.000	2.000		100.000	100.000				202.000
01	002	2018/544	0/18	Ampliação da Rede de Água em Lordosa	00	07010407	E	100				DEL	01/2018	12/2023	1		2.000	2.000		100.000	100.000	100.000			302.000
01	002	2018/545	0/18	Rede de Água em Vilar e Vilarinho	00	07010407	E	100				DEL	01/2018	12/2023	1		2.000	2.000		50.000	20.000	10.000			82.000
01	002	2018/546	0/18	Rede de Água em Sanguinhedo de Maças	00	07010407	E	100				DEL	01/2018	12/2023	1		2.000	2.000		50.000	50.000	20.000			122.000
01	002	2018/547	0/18	Rede de Água no Bairro do Paúl - Rio de Loba	00	07010407	E	100				DEL	01/2018	12/2023	1		2.000	2.000		100.000	100.000	50.000			252.000
01	002	2018/548	0/18	Conclusão da Rede de Água em S. Cristóvão e Souto do Chão	00	07010407	E	100				DEL	01/2018	12/2023	1		2.000	2.000		30.000	20.000	20.000			72.000
01	002	2018/549	0/18	Rede de Água a Azival,Brufe e Mata	00	07010407	E	100				DEL	01/2018	12/2023	1		1.000	1.000		20.000	30.000	20.000			71.000
01	002	2018/550	0/18	Nova Conduta Adutora de Cabanões ao Reservatório de S. João de Lourosa	00	07010407	E	100				DEL	01/2018	12/2023	0		1.000	1.000		100.000	100.000	100.000			301.000
01	002	2018/551	0/18	Remodelação da Rede de Água no Bairro Moinho de vento	00	07010407	E	100				DEL	01/2018	12/2023	0		1.000	1.000		50.000	50.000	20.000			121.000
01	002	2018/552	0/18	Remodelação da Rede de Água na Rua Lucena e Vale	00	07010407	E	100				DEL	01/2018	12/2022	1		30.000	30.000		30.000	20.000				80.000
01	002	2019/554	0/19	Rede de Água em Casaldeiro	00	07010407	E	100				DEL	01/2019	12/2023	1		2.000	2.000		50.000	20.000				72.000
01	002	2019/556	0/19	Sistema de Ozonização e Requalificação da ETA de Fagilde	00	07010407	E	100				DEL	01/2019	12/2026	0		2.000	2.000		1.000.000	1.000.000	1.000.000	1.000.000	1.000.000	5.002.000
01	002	2019/557	0/19	Nova Barragem de Fagilde	00	07010407	E	100				DEL	01/2019	12/2026	0		2.000	2.000		1.000.000	2.000.000	2.000.000	2.000.000	2.000.000	9.002.000
													Totais do Programa 002:				84.000	84.000		7.446.000	9.268.000	7.547.000	4.406.000	10.900.000	39.651.000
								Totais do Objetivo 01:								0	2.340.500	2.340.500	0	9.536.000	11.328.000	9.607.000	6.266.000	12.460.000	51.537.500

Orçamento Inicial - Grandes Opções do Plano do ano 2021

(valores em euros)

Obj.	Prog.	Projeto Ano / Nº	Projeto Ação	Designação	Código Classificação Orçamental		Forma de Realiz.	Fonte Financiamento (%) RP	RG	UE	EM	Resp.	Datas (Mês/Ano) Inicio	Fim	Fases de Exec.	Realizado (a)	Despesas 2021 Total (b)=(c)+(d)	Financiam. definido (c)	Financiam. não definido (d)	Anos seguintes 2022 (e)	2023 (f)	2024 (g)	2025 (h)	2026 e seg. (i)	Total previsto (j) = (a)+(b)+(e)+(f)+(g)+(h)+(i)
02				**INVESTIMENTO / SECTOR SANEAMENTO**																					
02	**001**			**Empreitadas em Curso**																					
02	001	2009/607	0/09	Desactivação de ETAR's existentes	00	07010403	E	100				DEL	01/2009	12/2024	1		1.000	1.000		100.000	100.000	100.000	100.000	100.000	501.000
02	001	2014/663	0/14	Contratos Programa com as Juntas de Freguesia em 2014	00	08050102	O	100				DEE	01/2014	12/2021	4		10.000	10.000							10.000
02	001	2015/675	0/16	Contratos Programa com as Juntas de Freguesia	00	08050102	O	100				DEE	01/2016	12/2026	3		400.000	400.000		200.000	200.000	200.000	200.000	200.000	1.400.000
02	001	2015/677	0/16	Execução de Ramais de Saneamento no Concelho	00	07010402	E	100				DEE	01/2016	12/2026	3		200.000	200.000		100.000	100.000	100.000	100.000	100.000	700.000
02	001	2015/678	0/16	Prolongamentos das Redes de Saneamento do Concelho	00	07010402	E	100				DEL	01/2016	12/2026	3		150.000	150.000		100.000	100.000	100.000	100.000	100.000	650.000
02	001	2015/679	0/16	Pequenas Ampliações da Rede de Saneamento	00	07010402	E				100	DEL	01/2016	12/2026	3		350.000	350.000		100.000	100.000	100.000	100.000	100.000	850.000
02	001	2015/680	0/16	Remodelação da Rede de Saneamento do Concelho	00	07010402	E	100				DEL	01/2016	12/2026	3		10.000	10.000		100.000	100.000	100.000	100.000	100.000	510.000
02	001	2015/681	0/16	Reposições de Pavimentos em Betuminoso no Concelho	00	07010401	E	100				DEE	01/2016	12/2026	3		350.000	350.000		100.000	100.000	100.000	100.000	100.000	850.000
02	001	2015/682	0/16	Reposições de Pavimentos em Calçada no Concelho	00	07010401	E	100				DEE	01/2016	12/2026	3		100.000	100.000		50.000	50.000	50.000	50.000	50.000	350.000
02	001	2015/683	0/16	Pequenas Repavimentações	00	07010401	E	100				DEE	01/2016	12/2026	3		50.000	50.000		20.000	20.000	20.000	20.000	20.000	150.000
02	001	2015/684	0/16	Reabilitação da Rede Hidrográfica do Rio Pavia	00	07010402	E	100				DEL	01/2016	12/2026	3		50.000	50.000		50.000	50.000	50.000	50.000	50.000	300.000
02	001	2015/685	0/16	Outras Obras de Saneamento	00	07010402	E	100				DEL	01/2016	12/2026	3		180.000	180.000		50.000	50.000	50.000	50.000	50.000	430.000
02	001	2016/689	0/16	Saneamento a Ribafeita - Conclusão	00	07010402	E	100				DEL	01/2016	12/2023	9		1.000	1.000							1.000
02	001	2019/559	0/19	Estação Elevatória de Nesprido	00	07010403	E	47			53	DEL	01/2019	12/2021	2		20.000	20.000							20.000
													Totais do Programa 001:				1.872.000	1.872.000		970.000	970.000	970.000	970.000	970.000	6.722.000
02	**002**			**Obras Novas**																					
02	002	1998/425	0/03	Construção de Estações Elevatórias de Esgotos	00	07010403	E				100	DEL	01/2003	12/2022	4		300.000	300.000		100.000	100.000	100.000	100.000	100.000	800.000
02	002	2001/456	0/03	Requalificação de Sistemas de Tratamento de Águas Residuais	00	07010402	E	100				DEL	01/2003	12/2023	4		100.000	100.000		200.000	200.000	200.000	200.000	200.000	1.100.000
02	002	2002/510	0/03	Conservação e Reparação da Rede de Esgotos do Concelho	00	07010402	E	100				DEE	01/2003	12/2026	3		50.000	50.000		100.000	100.000	100.000	100.000	100.000	550.000
02	002	2006/554	0/16	Requalificação de Fontes Ornamentais	00	07010413	E	100				DEL	01/2016	12/2026	0		1.000	1.000		50.000	50.000	50.000	50.000	50.000	251.000
02	002	2015/676	0/16	Protocolos com as Juntas de Freguesia	00	08050102	O	100				DEE	01/2016	12/2026	0		2.000	2.000		5.000	5.000	5.000	5.000	5.000	27.000
02	002	2015/688	0/16	Reutilização das Àguas Usadas da ETAR de Viseu Sul	00	07010402	E	100				DEL	01/2016	12/2026	0		1.000	1.000		100.000	100.000	2.000.000	2.000.000	5.000.000	9.201.000
02	002	2017/692	0/17	ETAR de Viseu Norte (1ª. Fase)	00	07010403	E	100				DEL	01/2017	12/2026	0		1.000	1.000		100.000	100.000	1.000.000	1.000.000	1.000.000	3.201.000
02	002	2017/693	0/17	Emissário da ETAR de Viseu Norte	00	07010402	E	100				DEL	01/2017	12/2026	0		1.000	1.000		100.000	500.000	500.000	500.000	500.000	2.101.000
02	002	2018/694	0/18	Tratamento de Águas Residuais Domésticas de Silgueiros e Oliv.Barreiros	00	07010402	E	100				DEL	01/2018	12/2024	1		2.000	2.000		1.000.000	1.000.000	1.200.000	50.000		3.252.000
02	002	2018/695	0/18	Remodelação das Redes de Esgotos e Águas Pluviais no Bairro do Vale	00	07010402	E	100				DEL	01/2018	12/2023	1		2.000	2.000		100.000	100.000				202.000

Orçamento Inicial - Grandes Opções do Plano do ano 2021

(valores em euros)

Obj.	Prog.	Projeto Ano / Nº	Projeto Ação	Designação	Código Classificação Orçamental		Forma de Realiz.	Fonte Financiamento (%) RP	RG	UE	EM	Resp.	Datas (Mês/Ano) Inicio	Fim	Fases de Exec.	Realizado (a)	Despesas 2021 Total (b)=(c)+(d)	Financiam. definido (c)	Financiam. não definido (d)	Anos seguintes 2022 (e)	2023 (f)	2024 (g)	2025 (h)	2026 e seg. (i)	Total previsto (j) = (a)+(b)+(e)+(f)+(g)+(h)+(i)
02				**INVESTIMENTO / SECTOR SANEAMENTO**																					
02	**002**			**Obras Novas**																					
02	002	2018/696	0/18	Ampliações da Rede de Esgotos em Bodiosa	00	07010402	E	100				DEL	01/2018	12/2024	1		2.000	2.000		300.000	300.000	300.000	200.000		1.102.000
02	002	2018/697	0/18	Ampliação da Rede de Esgotos em Campo de Madalena	00	07010402	E	100				DEL	01/2018	12/2023	1		2.000	2.000		200.000	200.000				402.000
02	002	2018/698	0/18	Ampliação da Rede de Esgotos em Lordosa	00	07010402	E	100				DEL	01/2018	12/2023	1		2.000	2.000		50.000	50.000	100.000			202.000
02	002	2018/699	0/18	Rede de Esgotos em Vilar e Vilarinho	00	07010402	E	100				DEL	01/2018	12/2023	1		2.000	2.000		100.000	100.000	50.000			252.000
02	002	2018/700	0/18	Rede de Esgotos em Sanguinhedo das Maças	00	07010402	E	100				DEL	01/2018	12/2023	1		2.000	2.000		100.000	100.000	50.000			252.000
02	002	2018/701	0/18	Conclusão do Saneamento em Vila Meã	00	07010402	E	100				DEL	01/2018	12/2023	0		2.000	2.000		100.000	150.000	50.000			302.000
02	002	2018/702	0/18	Rede de Esgotos no Bairro do Paúl - Rio de Loba	00	07010402	E	100				DEL	01/2018	12/2023	1		2.000	2.000		100.000	200.000	50.000			352.000
02	002	2018/703	0/18	Conclusão da Rede de Esgotos em S. Cristovão e Souto do Chão	00	07010402	E	100				DEL	01/2018	12/2023	1		2.000	2.000		100.000	150.000	50.000			302.000
02	002	2018/704	0/18	Saneamento em Casaldeiro	00	07010402	E	100				DEL	01/2018	12/2023	1		2.000	2.000		100.000	200.000	50.000			352.000
02	002	2018/705	0/18	Saneamento a Azival, Brufe e Mata	00	07010402	E	100				DEL	01/2018	12/2023	1		2.000	2.000		300.000	300.000	50.000			652.000
02	002	2018/706	0/18	Remodelação do Emissário de Marzovelos a S. Salvador	00	07010402	E	100				DEL	01/2018	12/2023	0		55.000	55.000		100.000					155.000
02	002	2021/560	0/21	Desvio do Coletor de Águas Pluviais na Avª Cidade Politécnica	00	07010402	E	100				DEL	01/2021	12/2023	0		50.000	50.000		50.000	10.000				110.000
02	002	2021/561	0/21	Ampliação Coletor Águas Pluviais na Avª Inf. D.Henrique na Qtª do Seminário-Ranhados	00	07010402	E	100				DEL	01/2021	12/2023	0		40.000	40.000		40.000	10.000	10.000			100.000
02	002	2021/562	0/21	Ligação Coletor de Águas Pluviais da Avª Rei D.Duarte à Rua Egas Moniz	00	07010402	E	100				DEL	01/2021	12/2022	0		94.000	94.000		94.000	10.000				198.000
													Totais do Programa 002:				719.000	719.000		3.589.000	4.035.000	5.915.000	4.205.000	6.955.000	25.418.000
								Totais do Objetivo 02:								0	2.591.000	2.591.000	0	4.559.000	5.005.000	6.885.000	5.175.000	7.925.000	32.140.000
03				**TERRENOS E RECURSOS NATURAIS**																					
03	**001**			**Terrenos para Construção**																					
03	001	2003/1	0/11	Terrenos para Construção de Depósitos de Água	00	070101	O	100				DEL	01/2011	12/2026			10.000	10.000		20.000	20.000	20.000	20.000	20.000	110.000
03	001	2003/2	0/11	Terrenos para Construção Estações Depuradoras de Esgotos.	00	070101	O	100				DEL	01/2011	12/2026			100.000	100.000		100.000	50.000	50.000	50.000	50.000	400.000
													Totais do Programa 001:				110.000	110.000		120.000	70.000	70.000	70.000	70.000	510.000
								Totais do Objetivo 03:								0	110.000	110.000	0	120.000	70.000	70.000	70.000	70.000	510.000
04				**EDIFÍCIOS E OUTRAS CONSTRUÇÕES**																					
04	**1**			**Outras**																					
04	1	2003/3	0/11	Edifícios e Outras Construções- Outras.	00	07010307	O	100				DEL	01/2011	12/2026			50.000	50.000		50.000	50.000	50.000	50.000	50.000	300.000

Orçamento Inicial - Grandes Opções do Plano do ano 2021

(valores em euros)

Obj.	Prog.	Projeto Ano / Nº	Projeto Ação	Designação	Código Classificação Orçamental		Forma de Realiz.	Fonte Financiamento (%) RP	RG	UE	EM	Resp.	Datas (Mês/Ano) Inicio	Fim	Fases de Exec.	Realizado (a)	Despesas 2021 Total (b)=(c)+(d)	Financiam. definido (c)	Financiam. não definido (d)	Anos seguintes 2022 (e)	2023 (f)	2024 (g)	2025 (h)	2026 e seg. (i)	Total previsto (j) = (a)+(b)+(e)+(f)+(g)+(h)+(i)
04				**EDIFÍCIOS E OUTRAS CONSTRUÇÕES**																					
04	**1**			**Outras**																					
04	1	2010/4	0/17	Remodelação do Açude do Rio Pavia - Casa da Ribeira	00	07010413	E	100				DEL	01/2017	12/2023			10.000	10.000		200.000	100.000				310.000
04	1	2010/6	0/17	Projeto e Construção do Edifício dos SMAS de Viseu	00	07010301	E	100				DEL	01/2017	12/2023			2.000	2.000		500.000	500.000				1.002.000
													Totais do Programa 1:				62.000	62.000		750.000	650.000	50.000	50.000	50.000	1.612.000
								Totais do Objetivo 04:								0	62.000	62.000	0	750.000	650.000	50.000	50.000	50.000	1.612.000
05				**EQUIPAMENTO BÁSICO OUTRAS MÁQUINAS E INSTALA**																					
05	**051**			**Investimento Sector Água**																					
05	051	1998/511	0/11	Redes de Distribuição Domiciliárias.	00	07010407	O	100				DEE	01/2011	12/2026			5.000	5.000		5.000	5.000	5.000	5.000	5.000	30.000
05	051	1998/512	0/11	Redes de Distribuição de Fontenários.	00	07010407	O	100				DEE	01/2011	12/2026			5.000	5.000		20.000	20.000	20.000	20.000	20.000	105.000
05	051	1998/513	0/11	Máquinas e Aparelhagem Diversa.	00	07011002	O	100				DEE	01/2011	12/2026			100.000	100.000		50.000	50.000	50.000	50.000	50.000	350.000
05	051	1998/514	0/11	Captações de Água.	00	07010407	O	100				DEE	01/2011	12/2026			10.000	10.000		30.000	30.000	30.000	30.000	30.000	160.000
05	051	1998/515	0/11	Ramais de BT e MT	00	07010413	O	100				DEE	01/2011	12/2026			10.000	10.000		5.000	5.000	5.000	5.000	5.000	35.000
													Totais do Programa 051:				130.000	130.000		110.000	110.000	110.000	110.000	110.000	680.000
05	**052**			**Investimento Sector Saneamento**																					
05	052	1998/521	0/11	Máquinas e Aparelhagem Diversa.	00	07011002	O	100				DEE	01/2011	12/2026			300.000	300.000		100.000	100.000	100.000	100.000	100.000	800.000
													Totais do Programa 052:				300.000	300.000		100.000	100.000	100.000	100.000	100.000	800.000
05	**054**			**Investimento Sector Oficinas**																					
05	054	1998/541	0/11	Máquinas e Aparelhagem Diversa	00	07011002	O	100				DEE	01/2011	12/2026			30.000	30.000		20.000	20.000	20.000	20.000	20.000	130.000
													Totais do Programa 054:				30.000	30.000		20.000	20.000	20.000	20.000	20.000	130.000
								Totais do Objetivo 05:								0	460.000	460.000	0	230.000	230.000	230.000	230.000	230.000	1.610.000
06				**FERRAMENTAS E UTENSÍLIOS**																					
06	**061**			**Investimento Sector Água**																					
06	061	1996/611	0/11	Aparelhagem de Medida e Controle	00	070111	O	100				DAF	01/2011	12/2026			100.000	100.000		200.000	200.000	200.000	200.000	200.000	1.100.000
06	061	1996/612	0/11	Outras Ferramentas e Utensílios	00	070111	O	100				DEE	01/2011	12/2026			5.000	5.000		5.000	5.000	5.000	5.000	5.000	30.000
													Totais do Programa 061:				105.000	105.000		205.000	205.000	205.000	205.000	205.000	1.130.000

Orçamento Inicial - Grandes Opções do Plano do ano 2021

(valores em euros)

Obj.	Prog.	Projeto Ano / Nº	Projeto Ação	Designação	Código Classificação Orçamental	Forma de Realiz.	Fonte Financiamento (%) RP	RG	UE	EM	Resp.	Datas (Mês/Ano) Inicio	Fim	Fases de Exec.	Realizado (a)	Despesas 2021 Total (b)=(c)+(d)	Financiam. definido (c)	Financiam. não definido (d)	Anos seguintes 2022 (e)	2023 (f)	2024 (g)	2025 (h)	2026 e seg. (i)	Total previsto (j) = (a)+(b)+(e)+(f)+(g)+(h)+(i)
06				**FERRAMENTAS E UTENSÍLIOS**																				
06	**062**			**Investimento Sector Saneamento**																				
06	062	1996/621	0/11	Outras Ferramentas e Utensílios.	00 070111	O	100				DEE	01/2011	12/2026			5.000	5.000		5.000	5.000	5.000	5.000	5.000	30.000
												Totais do Programa 062:				5.000	5.000		5.000	5.000	5.000	5.000	5.000	30.000
06	**064**			**Investimento Sector Oficinas**																				
06	064	1996/641	0/11	Outras Ferramentas e Utensílios	00 070111	O	100				DEE	01/2011	12/2026			5.000	5.000		5.000	5.000	5.000	5.000	5.000	30.000
												Totais do Programa 064:				5.000	5.000		5.000	5.000	5.000	5.000	5.000	30.000
							Totais do Objetivo 06:								0	115.000	115.000	0	215.000	215.000	215.000	215.000	215.000	1.190.000
07				**MATERIAL DE CARGA E TRANSPORTE**																				
07	**1**			**Outros**																				
07	1	2003/4	0/11	Material de Carga e Transporte	00 07010602	O	100				DEE	01/2011	12/2026			150.000	150.000		50.000	50.000	50.000	50.000	50.000	400.000
												Totais do Programa 1:				150.000	150.000		50.000	50.000	50.000	50.000	50.000	400.000
07	**2**			**Locação Financeira**																				
07	2	2020/1	0/20	Material de Transporte	00 070205	O	100				DAF	01/2020	12/2026	0		75.000	75.000		1.000	1.000	1.000	1.000	1.000	80.000
												Totais do Programa 2:				75.000	75.000		1.000	1.000	1.000	1.000	1.000	80.000
							Totais do Objetivo 07:								0	225.000	225.000	0	51.000	51.000	51.000	51.000	51.000	480.000
08				**EQUIPAMENTO ADMINISTRATIVO SOCIAL E MOBIL. DIVI**																				
08	**081**			**Mobiliário administrativo - Outros sectores**																				
08	081	2003/5	0/11	Mobiliário Administrativo/Outros Sectores- Outros	00 070109	O	100				DAF	01/2011	12/2026			5.000	5.000		5.000	5.000	5.000	5.000	5.000	30.000
												Totais do Programa 081:				5.000	5.000		5.000	5.000	5.000	5.000	5.000	30.000
08	**082**			**Equipamento Informático**																				
08	082	2003/10	0/11	Hardware	00 070107	O	100				DAF	01/2011	12/2026			100.000	100.000		50.000	50.000	50.000	50.000	50.000	350.000
08	082	2003/11	0/11	Software	00 070108	O	100				DAF	01/2011	12/2026			70.000	70.000		50.000	50.000	50.000	50.000	50.000	320.000
												Totais do Programa 082:				170.000	170.000		100.000	100.000	100.000	100.000	100.000	670.000

Orçamento Inicial - Grandes Opções do Plano do ano 2021

(valores em euros)

Obj.	Prog.	Projeto Ano / Nº	Projeto Ação	Designação	Código Classificação Orçamental		Forma de Realiz.	Fonte Financiamento (%) RP	RG	UE	EM	Resp.	Datas (Mês/Ano) Inicio	Fim	Fases de Exec.	Realizado (a)	Despesas 2021 Total (b)=(c)+(d)	Financiam. definido (c)	Financiam. não definido (d)	Anos seguintes 2022 (e)	2023 (f)	2024 (g)	2025 (h)	2026 e seg. (i)	Total previsto (j) = (a)+(b)+(e)+(f)+(g)+(h)+(i)
08				**EQUIPAMENTO ADMINISTRATIVO SOCIAL E MOBIL. DIV**																					
08	**083**			**Outras Máquinas**																					
08	083	2003/8	0/11	Outras	00	070109	O	100				DAF	01/2011	12/2026			5.000	5.000		5.000	5.000	5.000	5.000	5.000	30.000
													Totais do Programa 083:				5.000	5.000		5.000	5.000	5.000	5.000	5.000	30.000
								Totais do Objetivo 08:								0	180.000	180.000	0	110.000	110.000	110.000	110.000	110.000	730.000
09				**OUTRAS IMOBILIZACOES CORPÓREAS**																					
09	**091**			**Encadernações**																					
09	091	2003/6	0/11	Outras Imobilizações Corpóreas-Encadernações-Outras	00	070115	O	100				DAF	01/2011	12/2026			1.000	1.000		1.000	1.000	1.000	1.000	1.000	6.000
													Totais do Programa 091:				1.000	1.000		1.000	1.000	1.000	1.000	1.000	6.000
09	**092**			**Outras Imobilizações Corpóreas**																					
09	092	2003/7	0/11	Outras	00	070115	O	100				DAF	01/2011	12/2026			1.000	1.000		1.000	1.000	1.000	1.000	1.000	6.000
													Totais do Programa 092:				1.000	1.000		1.000	1.000	1.000	1.000	1.000	6.000
								Totais do Objetivo 09:								0	2.000	2.000	0	2.000	2.000	2.000	2.000	2.000	12.000
10				**DESPESAS DE INSTALAÇÃO E EXPANSÃO**																					
10	**010**			**Estudos e Projectos**																					
10	010	1998/100	0/11	Projectos	00	070113	O	100				DEQ	01/2011	12/2026			250.000	250.000		100.000	50.000	50.000	50.000	50.000	550.000
10	010	1998/103	0/11	Levantamentos Topográficos.	00	070113	O	100				DEQ	01/2011	12/2026			10.000	10.000		10.000	10.000	10.000	10.000	10.000	60.000
10	010	1998/104	0/11	Sistema de Informação Geográfica	00	070113	O	100				DEQ	01/2011	12/2026			10.000	10.000		100.000	100.000	50.000			260.000
10	010	2009/105	0/11	Outros Estudos	00	070113	O	100				DEQ	01/2011	12/2026			100.000	100.000		100.000	100.000	100.000	100.000	100.000	600.000
10	010	2013/106	0/13	Fiscalização de Empreitadas	00	070113	O	100				DEL	01/2013	12/2026			50.000	50.000		100.000	100.000	100.000	100.000	100.000	550.000
10	010	2020/107	0/20	Coordenação de Segurança	00	070113	O	100				DEL	01/2020	12/2026	0		20.000	20.000		20.000	20.000	20.000	20.000	20.000	120.000
													Totais do Programa 010:				440.000	440.000		430.000	380.000	330.000	280.000	280.000	2.140.000
								Totais do Objetivo 10:								0	440.000	440.000	0	430.000	380.000	330.000	280.000	280.000	2.140.000
11				**Propriedade Industrial e Outros Direitos**																					
11	**011**			**Direitos de Propriedade e Outros**																					
11	011	2004/110	0/11	Direitos de Propriedade	00	070113	O	100				DAF	01/2011	12/2026			70.000	70.000		10.000	10.000	10.000	10.000	10.000	120.000

Orçamento Inicial - Grandes Opções do Plano do ano 2021

(valores em euros)

Obj.	Prog.	Projeto Ano / Nº	Projeto Ação	Designação	Código Classificação Orçamental		Forma de Realiz.	Fonte Financiamento (%) RP	RG	UE	EM	Resp.	Datas (Mês/Ano) Inicio	Fim	Fases de Exec.	Realizado (a)	Despesas 2021 Total (b)=(c)+(d)	Financiam. definido (c)	Financiam. não definido (d)	Anos seguintes 2022 (e)	2023 (f)	2024 (g)	2025 (h)	2026 e seg. (i)	Total previsto (j) = (a)+(b)+(e)+(f)+(g)+(h)+(i)
11				**Propriedade Industrial e Outros Direitos**																					
11	**011**			**Direitos de Propriedade e Outros**																					
11	011	2004/111	0/11	Outros	00	070113	O	100				DAF	01/2011	12/2026			1.000	1.000		1.000	1.000	1.000	1.000	1.000	6.000
													Totais do Programa 011:				71.000	71.000		11.000	11.000	11.000	11.000	11.000	126.000
								Totais do Objetivo 11:								0	71.000	71.000	0	11.000	11.000	11.000	11.000	11.000	126.000
12				**Administração Geral/Outras Atividades**																					
12	**02**			**Aquisição de Bens e Serviços**																					
12	02	2013/1	0/19	Máterias primas e Subsidiárias	00	020101	O	100				DAF	01/2019	12/2026			1.000.000	1.000.000		1.011.000	1.022.121	1.033.364	1.044.731	1.056.223	6.167.439
12	02	2013/2		Combustíveis e Lubrificantes																					
12	02	2013/2	1/19	Gasolina	00	02010201	O	100				DAF	01/2019	12/2026			60.000	60.000		60.660	61.327	62.002	62.684	63.374	370.047
12	02	2013/2	2/20	Gasóleo	00	02010202	O	100				DAF	01/2020	12/2026			30.000	30.000		30.330	30.664	31.001	31.342	31.687	185.024
12	02	2013/2	3/20	Outros	00	02010299	O	100				DAF	01/2020	12/2026			5.000	5.000		5.055	5.111	5.167	5.224	5.281	30.838
12	02	2013/3	0/19	Vestuário e artigos pessoais	00	020107	O	100				DAF	01/2019	12/2026			17.500	17.500		17.693	17.888	18.085	18.284	18.485	107.935
12	02	2013/4	0/19	Material de escritório	00	020108	O	100				DAF	01/2019	12/2026			30.000	30.000		30.330	30.664	31.001	31.342	31.687	185.024
12	02	2013/5	0/19	Material de transporte-peças	00	020112	O	100				DAF	01/2019	12/2026			50.000	50.000		50.550	51.106	51.668	52.236	52.811	308.371
12	02	2013/6	0/19	Encargos das instalações	00	020201	O	100				DAF	01/2019	12/2026			2.400.000	2.400.000		2.426.400	2.453.090	2.480.074	2.507.355	2.534.936	14.801.855
12	02	2013/7	0/19	Limpeza e higiene	00	020202	O	100				DAF	01/2019	12/2026			107.500	107.500		108.683	109.879	111.088	112.310	113.545	663.005
12	02	2013/8	0/19	Conservação de bens	00	020203	O	100				DAF	01/2019	12/2026			240.000	240.000		242.640	245.309	248.007	250.735	253.493	1.480.184
12	02	2013/9	0/19	Comunicações	00	020209	O	100				DAF	01/2019	12/2026			252.500	252.500		255.278	258.086	260.925	263.795	266.697	1.557.281
12	02	2013/10	0/19	Seguros	00	020212	O	100				DAF	01/2019	12/2026			110.000	110.000		111.210	112.433	113.670	114.920	116.184	678.417
12	02	2013/11	0/19	Formação	00	020215	O	100				DAF	01/2019	12/2026			32.500	32.500		32.858	33.219	33.584	33.953	34.326	200.440
12	02	2013/12	0/19	Vigilância e segurança	00	020218	O	100				DAF	01/2019	12/2026			205.000	205.000		207.255	209.535	211.840	214.170	216.526	1.264.326
12	02	2013/13	0/19	Assistência técnica	00	020219	O	100				DAF	01/2019	12/2026			50.000	50.000		50.550	51.106	51.668	52.236	52.811	308.371
12	02	2013/14	0/19	Outros trabalhos especializados	00	020220	O	100				DAF	01/2019	12/2026			850.000	850.000		859.350	868.803	878.360	888.022	897.790	5.242.325
12	02	2013/15	0/19	Encargos de cobrança de receitas	00	020224	O	100				DAF	01/2019	12/2026			115.000	115.000		116.265	117.544	118.837	120.144	121.466	709.256
12	02	2013/16	0/19	Outros serviços	00	020225	O	100				DAF	01/2019	12/2026			975.000	975.000		985.725	996.568	1.007.530	1.018.613	1.029.818	6.013.254
													Totais do Programa 02:				6.530.000	6.530.000		6.601.832	6.674.453	6.747.871	6.822.096	6.897.140	40.273.392
								Totais do Objetivo 12:								0	6.530.000	6.530.000	0	6.601.832	6.674.453	6.747.871	6.822.096	6.897.140	40.273.392

Orçamento Inicial - Grandes Opções do Plano do ano 2021

(valores em euros)

Obj.	Prog.	Projeto Ano / Nº	Projeto Ação	Designação	Código Classificação Orçamental	Forma de Realiz.	Fonte Financiamento (%) RP	RG	UE	EM	Resp.	Datas (Mês/Ano) Inicio	Fim	Fases de Exec.	Realizado (a)	Despesas 2021 Total (b)=(c)+(d)	Financiam. definido (c)	Financiam. não definido (d)	Anos seguintes 2022 (e)	2023 (f)	2024 (g)	2025 (h)	2026 e seg. (i)	Total previsto (j) = (a)+(b)+(e)+(f)+(g)+(h)+(i)
13				**Operações da Dívida Autárquica**																				
13	**04**			**Transferências correntes**																				
13	04	2013/40	0/19	C.M.Viseu - Juros	00 0405010101	O	100				DAF	01/2019	12/2026			43.200	43.200		37.000	37.407	37.818	38.234	38.655	232.314
												Totais do Programa 04:				43.200	43.200		37.000	37.407	37.818	38.234	38.655	232.314
13	**08**			**Transferências de capital**																				
13	08	2013/41	0/19	C.M.Viseu - Amortizações de capital	00 0805010101	O	100				DAF	01/2019	12/2026			237.500	237.500		300.000	362.500	370.000	316.000	193.000	1.779.000
												Totais do Programa 08:				237.500	237.500		300.000	362.500	370.000	316.000	193.000	1.779.000
							Totais do Objetivo 13:								0	280.700	280.700	0	337.000	399.907	407.818	354.234	231.655	2.011.314
14				**Diversas não especificadas**																				
14	**06**			**Outras despesas correntes**																				
14	06	2013/50	0/19	Impostos e Taxas	00 060201	O	100				DAF	01/2019	12/2026			301.000	301.000		304.311	307.658	311.042	314.463	317.922	1.856.396
14	06	2013/51	0/19	Outras restituições	00 06020301	O	100				DAF	01/2019	12/2026			16.000	16.000		16.176	16.354	16.534	16.716	16.900	98.680
14	06	2013/52	0/19	Serviços bancários	00 06020304	O	100				DAF	01/2019	12/2026			26.000	26.000		26.286	26.575	26.867	27.163	27.462	160.353
												Totais do Programa 06:				343.000	343.000		346.773	350.587	354.443	358.342	362.284	2.115.429
							Totais do Objetivo 14:								0	343.000	343.000	0	346.773	350.587	354.443	358.342	362.284	2.115.429
													Total Geral:		0	13.750.200	13.750.200	0	23.299.605	25.476.947	25.071.132	19.994.672	28.895.079	136.487.635

ORGÃO EXECUTIVO

Em _ _ _ _ de _ _ _ _ _ _ _ _ _ _ _ _ _ _ _ _ _ _ _ de _ _ _ _ _

_ _

ORGÃO DELIBERATIVO

Em _ _ _ _ de _ _ _ _ _ _ _ _ _ _ _ _ _ _ _ _ _ _ _ de _ _ _ _ _

_ _

Plano plurianual de Investimentos

Orçamento Inicial - Plano PluriAnual de Investimentos do ano 2021

(valores em euros)

Obj.	Prog.	Projeto Ano / Nº	Projeto Ação	Designação	Código Classificação Orçamental		Forma de Realiz.	Fonte Financiamento (%) RP	RG	UE	EM	Resp.	Datas (Mês/Ano) Inicio	Fim	Fases de Exec.	Realizado (a)	Despesas 2021 Total (b)=(c)+(d)	Financiam. definido (c)	Financiam. não definido (d)	Anos seguintes 2022 (e)	2023 (f)	2024 (g)	2025 (h)	2026 e seg. (i)	Total previsto (j) = (a)+(b)+(e)+(f)+(g)+(h)+(i)
01				**INVESTIMENTO / SECTOR ÁGUA**																					
01	**001**			**Empreitadas em Curso**																					
01	001	2000/361	0/05	Conservação da ETA de Nesprido (Fagilde)	00	07010407	E	100				DEL	01/2005	12/2024	4		100.000	100.000		100.000	100.000	100.000	100.000	100.000	600.000
01	001	2004/388	0/05	Ampliação da ETA da Maeira	00	07010407	E	100				DEL	01/2005	12/2024	4		2.000	2.000		500.000	300.000	200.000			1.002.000
01	001	2005/403	0/16	Novas Condutas do Reservatório de Vale de Fachas Rio de Loba.	00	07010407	E	100				DEL	01/2016	12/2023	4		17.500	17.500		10.000					27.500
01	001	2012/495	0/12	Ampliação do Sistema de Telegestão da Rede de Àgua do Concelho	00	07010407	E	100				DEL	01/2012	12/2026	0		1.000	1.000		100.000	300.000	500.000	500.000		1.401.000
01	001	2014/523	0/16	Sistema de Telemetria dos Contadores de Àgua	00	07011002	E	100				DEL	01/2016	12/2026	4		1.000	1.000		500.000	500.000	500.000	500.000	700.000	2.701.000
01	001	2015/526	0/16	Execução de Ramais de Àgua no Concelho	00	07010407	E	100				DEE	01/2016	12/2026	3		205.000	205.000		100.000	100.000	100.000	100.000	100.000	705.000
01	001	2015/527	0/16	Prolongamentos da Rede de Àgua do Concelho	00	07010407	E	100				DEL	01/2016	12/2026	3		120.000	120.000		100.000	100.000	100.000	100.000	100.000	620.000
01	001	2015/528	0/16	Pequenas Ampliaçõesda Rede de Água	00	07010407	E	50			50	DEL	01/2016	12/2026	3		170.000	170.000		100.000	100.000	100.000	100.000	100.000	670.000
01	001	2015/529	0/16	Remodelação da Rede de Àgua do Concelho	00	07010407	E	100				DEL	01/2016	12/2026	3		130.000	130.000		100.000	100.000	100.000	100.000	100.000	630.000
01	001	2015/530	0/16	Requalificação de Reservatórios Existentes	00	07010407	E				100	DEL	01/2016	12/2026	3		230.000	230.000		200.000	200.000	100.000	100.000	100.000	930.000
01	001	2015/531	0/16	Outras Obras de Abastecimento de Água	00	07010407	E	100				DEL	01/2016	12/2026	3		120.000	120.000		100.000	100.000	100.000	100.000	100.000	620.000
01	001	2016/532	0/16	Ampliação do Abastecimento de Água no Sector II	00	07010407	E	7			93	DEL	01/2016	12/2022	2		475.000	475.000		10.000					485.000
01	001	2019/555	0/19	Remodelação da Conduta de Água entre a Rotunda 5 de outubro e a rotunda de Nelas	00	07010407	E	6			94	DEL	01/2019	12/2022	1		415.000	415.000		10.000					425.000
													Totais do Programa 001:				1.986.500	1.986.500		1.930.000	1.900.000	1.900.000	1.700.000	1.400.000	10.816.500
01	**002**			**Obras Novas**																					
01	002	2002/369	0/16	Sistema de Tratamento de Lamas da ETA de Fagilde	00	07010407	E	100				DEL	01/2016	12/2026	1		2.000	2.000		1.000.000	1.000.000	300.000	50.000		2.352.000
01	002	2005/401	0/16	Ampliação do Reservatório de São João de Lourosa.	00	07010407	E	100				DEL	01/2016	12/2024	1		2.000	2.000		200.000	200.000	200.000	100.000		702.000
01	002	2007/426	0/16	Novos Reservatórios no Viso	00	07010407	E	100				DEL	01/2016	12/2024	1		2.000	2.000		1.500.000	1.500.000	500.000			3.502.000
01	002	2008/434	0/16	Barragem no Rio Vouga - Estudos	00	07010407	E	100				DEL	01/2016	12/2023	0		2.000	2.000		2.000	1.000	1.000	1.000	2.000.000	2.007.000
01	002	2008/435	0/16	Estação de Tratamento de Água do Vouga - Estudos	00	07010407	E	100				DEL	01/2016	12/2023	0		2.000	2.000		2.000	1.000	1.000	1.000	1.500.000	1.507.000
01	002	2010/473	0/16	Conduta Adutora da ETA do Vouga até ao Reservatório do Viso - Estudos	00	07010407	E	100				DEL	01/2016	12/2023	0		2.000	2.000		2.000	1.000	1.000	1.000	1.200.000	1.207.000
01	002	2010/474	0/16	Ampliação do Reservatório de Figueiró	00	07010407	E	100				DEL	01/2016	12/2024	1		2.000	2.000		1.000	1.000	1.000	50.000	300.000	355.000
01	002	2010/475	0/16	Remodelação da Conduta de Vildemoinhos até Figueiró	00	07010407	E	100				DEL	01/2016	12/2023	1		2.000	2.000		2.000	1.000	1.000	1.000	400.000	407.000
01	002	2010/485	0/16	Ampliação da Cisterna e Estação Elevatória da ETA de Fagilde	00	07010407	E	100				DEL	01/2016	12/2024	1		2.000	2.000		1.500.000	2.000.000	2.000.000			5.502.000
01	002	2014/522	0/16	Limpeza da Albufeira do Açude da Maeira	00	07010407	E	100				DEL	01/2016	12/2023	0		2.000	2.000		2.000	200.000	200.000			404.000
01	002	2016/533	0/16	Reservatório do Fontelo	00	07010407	E	100				DEL	01/2016	12/2023	1		2.000	2.000		2.000	100.000	100.000	300.000	200.000	704.000

Orçamento Inicial - Plano PluriAnual de Investimentos do ano 2021

(valores em euros)

Obj.	Prog.	Projeto Ano / Nº	Projeto Ação	Designação	Código Classificação Orçamental		Forma de Realiz.	Fonte Financiamento (%) RP	RG	UE	EM	Resp.	Datas (Mês/Ano) Inicio	Fim	Fases de Exec.	Realizado (a)	Despesas 2021 Total (b)=(c)+(d)	Financiam. definido (c)	Financiam. não definido (d)	Anos seguintes 2022 (e)	2023 (f)	2024 (g)	2025 (h)	2026 e seg. (i)	Total previsto (j) = (a)+(b)+(e)+(f)+(g)+(h)+(i)
01				**INVESTIMENTO / SECTOR ÁGUA**																					
01	**002**			**Obras Novas**																					
01	002	2016/535	0/16	Nova Conduta desde o Reservatório do Viso até à Circunvalação	00	07010407	E	100				DEL	01/2016	12/2024	1		1.000	1.000		1.000	1.000	1.000	1.000	500.000	505.000
01	002	2016/536	0/16	Nova Conduta Elevatória da ETA de Fagilde até ao Viso	00	07010407	E	100				DEL	01/2016	12/2024	0		1.000	1.000		1.000	1.000	500.000	500.000	1.500.000	2.503.000
01	002	2016/537	0/16	Instalação de Micro-Turbina na Conduta de Água Bruta	00	07010407	E	100				DEL	01/2016	12/2023	0		1.000	1.000		1.000	1.000	1.000	1.000	300.000	305.000
01	002	2017/538	0/17	Requalificação da Estação Elevatória da Muna	00	07010301	E	100				DEL	01/2017	12/2024	0		2.000	2.000		200.000	200.000	200.000	200.000		802.000
01	002	2017/539	0/17	Requalificação da Estação Elevatória de Vale de Fachas	00	07010301	E	100				DEL	01/2017	12/2024	0		2.000	2.000		100.000	200.000	100.000	100.000		502.000
01	002	2018/541	0/18	Remodelação da Rede de Água no Bairro do Vale em Abraveses	00	07010407	E	100				DEL	01/2018	12/2023	1		2.000	2.000		50.000	50.000				102.000
01	002	2018/542	0/18	Ampliações da Rede de Água em Bodiosa	00	07010407	E	100				DEL	01/2018	12/2024	1		2.000	2.000		200.000	200.000	100.000	100.000		602.000
01	002	2018/543	0/18	Ampliação da Rede de Água em Campo de Madalena	00	07010407	E	100				DEL	01/2018	12/2023	1		2.000	2.000		100.000	100.000				202.000
01	002	2018/544	0/18	Ampliação da Rede de Água em Lordosa	00	07010407	E	100				DEL	01/2018	12/2023	1		2.000	2.000		100.000	100.000	100.000			302.000
01	002	2018/545	0/18	Rede de Água em Vilar e Vilarinho	00	07010407	E	100				DEL	01/2018	12/2023	1		2.000	2.000		50.000	20.000	10.000			82.000
01	002	2018/546	0/18	Rede de Água em Sanguinhedo de Maças	00	07010407	E	100				DEL	01/2018	12/2023	1		2.000	2.000		50.000	50.000	20.000			122.000
01	002	2018/547	0/18	Rede de Água no Bairro do Paúl - Rio de Loba	00	07010407	E	100				DEL	01/2018	12/2023	1		2.000	2.000		100.000	100.000	50.000			252.000
01	002	2018/548	0/18	Conclusão da Rede de Água em S. Cristóvão e Souto do Chão	00	07010407	E	100				DEL	01/2018	12/2023	1		2.000	2.000		30.000	20.000	20.000			72.000
01	002	2018/549	0/18	Rede de Água a Azival,Brufe e Mata	00	07010407	E	100				DEL	01/2018	12/2023	1		1.000	1.000		20.000	30.000	20.000			71.000
01	002	2018/550	0/18	Nova Conduta Adutora de Cabanões ao Reservatório de S. João de Lourosa	00	07010407	E	100				DEL	01/2018	12/2023	0		1.000	1.000		100.000	100.000	100.000			301.000
01	002	2018/551	0/18	Remodelação da Rede de Água no Bairro Moinho de vento	00	07010407	E	100				DEL	01/2018	12/2023	0		1.000	1.000		50.000	50.000	20.000			121.000
01	002	2018/552	0/18	Remodelação da Rede de Água na Rua Lucena e Vale	00	07010407	E	100				DEL	01/2018	12/2022	1		30.000	30.000		30.000	20.000				80.000
01	002	2019/554	0/19	Rede de Água em Casaldeiro	00	07010407	E	100				DEL	01/2019	12/2023	1		2.000	2.000		50.000	20.000				72.000
01	002	2019/556	0/19	Sistema de Ozonização e Requalificação da ETA de Fagilde	00	07010407	E	100				DEL	01/2019	12/2026	0		2.000	2.000		1.000.000	1.000.000	1.000.000	1.000.000	1.000.000	5.002.000
01	002	2019/557	0/19	Nova Barragem de Fagilde	00	07010407	E	100				DEL	01/2019	12/2026	0		2.000	2.000		1.000.000	2.000.000	2.000.000	2.000.000	2.000.000	9.002.000
													Totais do Programa 002:				84.000	84.000		7.446.000	9.268.000	7.547.000	4.406.000	10.900.000	39.651.000
								Totais do Objetivo 01:								0	2.070.500	2.070.500	0	9.376.000	11.168.000	9.447.000	6.106.000	12.300.000	50.467.500

Orçamento Inicial - Plano PluriAnual de Investimentos do ano 2021

(valores em euros)

Obj.	Prog.	Projeto Ano / Nº	Projeto Ação	Designação	Código Classificação Orçamental		Forma de Realiz.	Fonte Financiamento (%) RP	RG	UE	EM	Resp.	Datas (Mês/Ano) Inicio	Fim	Fases de Exec.	Realizado (a)	Despesas 2021 Total (b)=(c)+(d)	Financiam. definido (c)	Financiam. não definido (d)	Anos seguintes 2022 (e)	2023 (f)	2024 (g)	2025 (h)	2026 e seg. (i)	Total previsto (j) = (a)+(b)+(e)+(f)+(g)+(h)+(i)
02				**INVESTIMENTO / SECTOR SANEAMENTO**																					
02	**001**			**Empreitadas em Curso**																					
02	001	2009/607	0/09	Desactivação de ETAR's existentes	00	07010403	E	100				DEL	01/2009	12/2024	1		1.000	1.000		100.000	100.000	100.000	100.000	100.000	501.000
02	001	2015/677	0/16	Execução de Ramais de Saneamento no Concelho	00	07010402	E	100				DEE	01/2016	12/2026	3		200.000	200.000		100.000	100.000	100.000	100.000	100.000	700.000
02	001	2015/678	0/16	Prolongamentos das Redes de Saneamento do Concelho	00	07010402	E	100				DEL	01/2016	12/2026	3		150.000	150.000		100.000	100.000	100.000	100.000	100.000	650.000
02	001	2015/679	0/16	Pequenas Ampliações da Rede de Saneamento	00	07010402	E				100	DEL	01/2016	12/2026	3		350.000	350.000		100.000	100.000	100.000	100.000	100.000	850.000
02	001	2015/680	0/16	Remodelação da Rede de Saneamento do Concelho	00	07010402	E	100				DEL	01/2016	12/2026	3		10.000	10.000		100.000	100.000	100.000	100.000	100.000	510.000
02	001	2015/681	0/16	Reposições de Pavimentos em Betuminoso no Concelho	00	07010401	E	100				DEE	01/2016	12/2026	3		350.000	350.000		100.000	100.000	100.000	100.000	100.000	850.000
02	001	2015/682	0/16	Reposições de Pavimentos em Calçada no Concelho	00	07010401	E	100				DEE	01/2016	12/2026	3		100.000	100.000		50.000	50.000	50.000	50.000	50.000	350.000
02	001	2015/683	0/16	Pequenas Repavimentações	00	07010401	E	100				DEE	01/2016	12/2026	3		50.000	50.000		20.000	20.000	20.000	20.000	20.000	150.000
02	001	2015/684	0/16	Reabilitação da Rede Hidrográfica do Rio Pavia	00	07010402	E	100				DEL	01/2016	12/2026	3		50.000	50.000		50.000	50.000	50.000	50.000	50.000	300.000
02	001	2015/685	0/16	Outras Obras de Saneamento	00	07010402	E	100				DEL	01/2016	12/2026	3		180.000	180.000		50.000	50.000	50.000	50.000	50.000	430.000
02	001	2016/689	0/16	Saneamento a Ribafeita - Conclusão	00	07010402	E	100				DEL	01/2016	12/2023	9		1.000	1.000							1.000
02	001	2019/559	0/19	Estação Elevatória de Nesprido	00	07010403	E	47			53	DEL	01/2019	12/2021	2		20.000	20.000							20.000
													Totais do Programa 001:				1.462.000	1.462.000		770.000	770.000	770.000	770.000	770.000	5.312.000
02	**002**			**Obras Novas**																					
02	002	1998/425	0/03	Construção de Estações Elevatórias de Esgotos	00	07010403	E				100	DEL	01/2003	12/2022	4		300.000	300.000		100.000	100.000	100.000	100.000	100.000	800.000
02	002	2001/456	0/03	Requalificação de Sistemas de Tratamento de Águas Residuais	00	07010402	E	100				DEL	01/2003	12/2023	4		100.000	100.000		200.000	200.000	200.000	200.000	200.000	1.100.000
02	002	2002/510	0/03	Conservação e Reparação da Rede de Esgotos do Concelho	00	07010402	E	100				DEE	01/2003	12/2026	3		50.000	50.000		100.000	100.000	100.000	100.000	100.000	550.000
02	002	2006/554	0/16	Requalificação de Fontes Ornamentais	00	07010413	E	100				DEL	01/2016	12/2026	0		1.000	1.000		50.000	50.000	50.000	50.000	50.000	251.000
02	002	2015/688	0/16	Reutilização das Àguas Usadas da ETAR de Viseu Sul	00	07010402	E	100				DEL	01/2016	12/2026	0		1.000	1.000		100.000	100.000	2.000.000	2.000.000	5.000.000	9.201.000
02	002	2017/692	0/17	ETAR de Viseu Norte (1ª. Fase)	00	07010403	E	100				DEL	01/2017	12/2026	0		1.000	1.000		100.000	100.000	1.000.000	1.000.000	1.000.000	3.201.000
02	002	2017/693	0/17	Emissário da ETAR de Viseu Norte	00	07010402	E	100				DEL	01/2017	12/2026	0		1.000	1.000		100.000	500.000	500.000	500.000	500.000	2.101.000
02	002	2018/694	0/18	Tratamento de Águas Residuais Domésticas de Silgueiros e Oliv.Barreiros	00	07010402	E	100				DEL	01/2018	12/2024	1		2.000	2.000		1.000.000	1.000.000	1.200.000	50.000		3.252.000
02	002	2018/695	0/18	Remodelação das Redes de Esgotos e Águas Pluviais no Bairro do Vale	00	07010402	E	100				DEL	01/2018	12/2023	1		2.000	2.000		100.000	100.000				202.000
02	002	2018/696	0/18	Ampliações da Rede de Esgotos em Bodiosa	00	07010402	E	100				DEL	01/2018	12/2024	1		2.000	2.000		300.000	300.000	300.000	200.000		1.102.000
02	002	2018/697	0/18	Ampliação da Rede de Esgotos em Campo de Madalena	00	07010402	E	100				DEL	01/2018	12/2023	1		2.000	2.000		200.000	200.000				402.000
02	002	2018/698	0/18	Ampliação da Rede de Esgotos em Lordosa	00	07010402	E	100				DEL	01/2018	12/2023	1		2.000	2.000		50.000	50.000	100.000			202.000

Orçamento Inicial - Plano PluriAnual de Investimentos do ano 2021

(valores em euros)

Obj.	Prog.	Projeto Ano / Nº	Projeto Ação	Designação	Código Classificação Orçamental		Forma de Realiz.	Fonte Financiamento (%) RP	RG	UE	EM	Resp.	Datas (Mês/Ano) Inicio	Fim	Fases de Exec.	Realizado (a)	Despesas 2021 Total (b)=(c)+(d)	Financiam. definido (c)	Financiam. não definido (d)	Anos seguintes 2022 (e)	2023 (f)	2024 (g)	2025 (h)	2026 e seg. (i)	Total previsto (j) = (a)+(b)+(e)+(f)+(g)+(h)+(i)
02				**INVESTIMENTO / SECTOR SANEAMENTO**																					
02	**002**			**Obras Novas**																					
02	002	2018/699	0/18	Rede de Esgotos em Vilar e Vilarinho	00	07010402	E	100				DEL	01/2018	12/2023	1		2.000	2.000		100.000	100.000	50.000			252.000
02	002	2018/700	0/18	Rede de Esgotos em Sanguinhedo das Maças	00	07010402	E	100				DEL	01/2018	12/2023	1		2.000	2.000		100.000	100.000	50.000			252.000
02	002	2018/701	0/18	Conclusão do Saneamento em Vila Meã	00	07010402	E	100				DEL	01/2018	12/2023	0		2.000	2.000		100.000	150.000	50.000			302.000
02	002	2018/702	0/18	Rede de Esgotos no Bairro do Paúl - Rio de Loba	00	07010402	E	100				DEL	01/2018	12/2023	1		2.000	2.000		100.000	200.000	50.000			352.000
02	002	2018/703	0/18	Conclusão da Rede de Esgotos em S. Cristovão e Souto do Chão	00	07010402	E	100				DEL	01/2018	12/2023	1		2.000	2.000		100.000	150.000	50.000			302.000
02	002	2018/704	0/18	Saneamento em Casaldeiro	00	07010402	E	100				DEL	01/2018	12/2023	1		2.000	2.000		100.000	200.000	50.000			352.000
02	002	2018/705	0/18	Saneamento a Azival, Brufe e Mata	00	07010402	E	100				DEL	01/2018	12/2023	1		2.000	2.000		300.000	300.000	50.000			652.000
02	002	2018/706	0/18	Remodelação do Emissário de Marzovelos a S. Salvador	00	07010402	E	100				DEL	01/2018	12/2023	0		55.000	55.000		100.000					155.000
02	002	2021/560	0/21	Desvio do Coletor de Águas Pluviais na Avª Cidade Politécnica	00	07010402	E	100				DEL	01/2021	12/2023	0		50.000	50.000		50.000	10.000				110.000
02	002	2021/561	0/21	Ampliação Coletor Águas Pluviais na Avª Inf. D.Henrique na Qtª do Seminário-Ranhados	00	07010402	E	100				DEL	01/2021	12/2023	0		40.000	40.000		40.000	10.000	10.000			100.000
02	002	2021/562	0/21	Ligação Coletor de Águas Pluviais da Avª Rei D.Duarte à Rua Egas Moniz	00	07010402	E	100				DEL	01/2021	12/2022	0		94.000	94.000		94.000	10.000				198.000
													Totais do Programa 002:				717.000	717.000		3.584.000	4.030.000	5.910.000	4.200.000	6.950.000	25.391.000
								Totais do Objetivo 02:								0	2.179.000	2.179.000	0	4.354.000	4.800.000	6.680.000	4.970.000	7.720.000	30.703.000
03				**TERRENOS E RECURSOS NATURAIS**																					
03	**001**			**Terrenos para Construção**																					
03	001	2003/1	0/11	Terrenos para Construção de Depósitos de Água	00	070101	O	100				DEL	01/2011	12/2026			10.000	10.000		20.000	20.000	20.000	20.000	20.000	110.000
03	001	2003/2	0/11	Terrenos para Construção Estações Depuradoras de Esgotos.	00	070101	O	100				DEL	01/2011	12/2026			100.000	100.000		100.000	50.000	50.000	50.000	50.000	400.000
													Totais do Programa 001:				110.000	110.000		120.000	70.000	70.000	70.000	70.000	510.000
								Totais do Objetivo 03:								0	110.000	110.000	0	120.000	70.000	70.000	70.000	70.000	510.000
04				**EDIFÍCIOS E OUTRAS CONSTRUÇÕES**																					
04	**1**			**Outras**																					
04	1	2003/3	0/11	Edifícios e Outras Construções- Outras.	00	07010307	O	100				DEL	01/2011	12/2026			50.000	50.000		50.000	50.000	50.000	50.000	50.000	300.000
04	1	2010/4	0/17	Remodelação do Açude do Rio Pavia - Casa da Ribeira	00	07010413	E	100				DEL	01/2017	12/2023			10.000	10.000		200.000	100.000				310.000

Orçamento Inicial - Plano PluriAnual de Investimentos do ano 2021

(valores em euros)

Obj.	Prog.	Projeto Ano / Nº	Projeto Ação	Designação	Código Classificação Orçamental		Forma de Realiz.	Fonte Financiamento (%) RP	RG	UE	EM	Resp.	Datas (Mês/Ano) Inicio	Fim	Fases de Exec.	Realizado (a)	Despesas 2021 Total (b)=(c)+(d)	Financiam. definido (c)	Financiam. não definido (d)	Anos seguintes 2022 (e)	2023 (f)	2024 (g)	2025 (h)	2026 e seg. (i)	Total previsto (j) = (a)+(b)+(e)+(f)+(g)+(h)+(i)
04				**EDIFÍCIOS E OUTRAS CONSTRUÇÕES**																					
04	**1**			**Outras**																					
04	1	2010/6	0/17	Projeto e Construção do Edifício dos SMAS de Viseu	00	07010301	E	100				DEL	01/2017	12/2023			2.000	2.000		500.000	500.000				1.002.000
													Totais do Programa 1:				62.000	62.000		750.000	650.000	50.000	50.000	50.000	1.612.000
								Totais do Objetivo 04:								0	62.000	62.000	0	750.000	650.000	50.000	50.000	50.000	1.612.000
05				**EQUIPAMENTO BÁSICO OUTRAS MÁQUINAS E INSTALA**																					
05	**051**			**Investimento Sector Água**																					
05	051	1998/511	0/11	Redes de Distribuição Domiciliárias.	00	07010407	O	100				DEE	01/2011	12/2026			5.000	5.000		5.000	5.000	5.000	5.000	5.000	30.000
05	051	1998/512	0/11	Redes de Distribuição de Fontenários.	00	07010407	O	100				DEE	01/2011	12/2026			5.000	5.000		20.000	20.000	20.000	20.000	20.000	105.000
05	051	1998/513	0/11	Máquinas e Aparelhagem Diversa.	00	07011002	O	100				DEE	01/2011	12/2026			100.000	100.000		50.000	50.000	50.000	50.000	50.000	350.000
05	051	1998/514	0/11	Captações de Água.	00	07010407	O	100				DEE	01/2011	12/2026			10.000	10.000		30.000	30.000	30.000	30.000	30.000	160.000
05	051	1998/515	0/11	Ramais de BT e MT	00	07010413	O	100				DEE	01/2011	12/2026			10.000	10.000		5.000	5.000	5.000	5.000	5.000	35.000
													Totais do Programa 051:				130.000	130.000		110.000	110.000	110.000	110.000	110.000	680.000
05	**052**			**Investimento Sector Saneamento**																					
05	052	1998/521	0/11	Máquinas e Aparelhagem Diversa.	00	07011002	O	100				DEE	01/2011	12/2026			300.000	300.000		100.000	100.000	100.000	100.000	100.000	800.000
													Totais do Programa 052:				300.000	300.000		100.000	100.000	100.000	100.000	100.000	800.000
05	**054**			**Investimento Sector Oficinas**																					
05	054	1998/541	0/11	Máquinas e Aparelhagem Diversa	00	07011002	O	100				DEE	01/2011	12/2026			30.000	30.000		20.000	20.000	20.000	20.000	20.000	130.000
													Totais do Programa 054:				30.000	30.000		20.000	20.000	20.000	20.000	20.000	130.000
								Totais do Objetivo 05:								0	460.000	460.000	0	230.000	230.000	230.000	230.000	230.000	1.610.000
06				**FERRAMENTAS E UTENSÍLIOS**																					
06	**061**			**Investimento Sector Água**																					
06	061	1996/611	0/11	Aparelhagem de Medida e Controle	00	070111	O	100				DAF	01/2011	12/2026			100.000	100.000		200.000	200.000	200.000	200.000	200.000	1.100.000
06	061	1996/612	0/11	Outras Ferramentas e Utensílios	00	070111	O	100				DEE	01/2011	12/2026			5.000	5.000		5.000	5.000	5.000	5.000	5.000	30.000
													Totais do Programa 061:				105.000	105.000		205.000	205.000	205.000	205.000	205.000	1.130.000
06	**062**			**Investimento Sector Saneamento**																					
06	062	1996/621	0/11	Outras Ferramentas e Utensílios.	00	070111	O	100				DEE	01/2011	12/2026			5.000	5.000		5.000	5.000	5.000	5.000	5.000	30.000
													Totais do Programa 062:				5.000	5.000		5.000	5.000	5.000	5.000	5.000	30.000

Orçamento Inicial - Plano PluriAnual de Investimentos do ano 2021

(valores em euros)

Obj.	Prog.	Projeto Ano / Nº	Projeto Ação	Designação	Código Classificação Orçamental		Forma de Realiz.	Fonte Financiamento (%) RP	RG	UE	EM	Resp.	Datas (Mês/Ano) Inicio	Fim	Fases de Exec.	Realizado (a)	Despesas 2021 Total (b)=(c)+(d)	Financiam. definido (c)	Financiam. não definido (d)	Anos seguintes 2022 (e)	2023 (f)	2024 (g)	2025 (h)	2026 e seg. (i)	Total previsto (j) = (a)+(b)+(e)+(f)+(g)+(h)+(i)
06				**FERRAMENTAS E UTENSÍLIOS**																					
06	**064**			**Investimento Sector Oficinas**																					
06	064	1996/641	0/11	Outras Ferramentas e Utensílios	00	070111	O	100				DEE	01/2011	12/2026			5.000	5.000		5.000	5.000	5.000	5.000	5.000	30.000
													Totais do Programa 064:				5.000	5.000		5.000	5.000	5.000	5.000	5.000	30.000
								Totais do Objetivo 06:								0	115.000	115.000	0	215.000	215.000	215.000	215.000	215.000	1.190.000
07				**MATERIAL DE CARGA E TRANSPORTE**																					
07	**1**			**Outros**																					
07	1	2003/4	0/11	Material de Carga e Transporte	00	07010602	O	100				DEE	01/2011	12/2026			150.000	150.000		50.000	50.000	50.000	50.000	50.000	400.000
													Totais do Programa 1:				150.000	150.000		50.000	50.000	50.000	50.000	50.000	400.000
07	**2**			**Locação Financeira**																					
07	2	2020/1	0/20	Material de Transporte	00	070205	O	100				DAF	01/2020	12/2026	0		75.000	75.000		1.000	1.000	1.000	1.000	1.000	80.000
													Totais do Programa 2:				75.000	75.000		1.000	1.000	1.000	1.000	1.000	80.000
								Totais do Objetivo 07:								0	225.000	225.000	0	51.000	51.000	51.000	51.000	51.000	480.000
08				**EQUIPAMENTO ADMINISTRATIVO SOCIAL E MOBIL. DIVI**																					
08	**081**			**Mobiliário administrativo - Outros sectores**																					
08	081	2003/5	0/11	Mobiliário Administrativo/Outros Sectores- Outros	00	070109	O	100				DAF	01/2011	12/2026			5.000	5.000		5.000	5.000	5.000	5.000	5.000	30.000
													Totais do Programa 081:				5.000	5.000		5.000	5.000	5.000	5.000	5.000	30.000
08	**082**			**Equipamento Informático**																					
08	082	2003/10	0/11	Hardware	00	070107	O	100				DAF	01/2011	12/2026			100.000	100.000		50.000	50.000	50.000	50.000	50.000	350.000
08	082	2003/11	0/11	Software	00	070108	O	100				DAF	01/2011	12/2026			70.000	70.000		50.000	50.000	50.000	50.000	50.000	320.000
													Totais do Programa 082:				170.000	170.000		100.000	100.000	100.000	100.000	100.000	670.000
08	**083**			**Outras Máquinas**																					
08	083	2003/8	0/11	Outras	00	070109	O	100				DAF	01/2011	12/2026			5.000	5.000		5.000	5.000	5.000	5.000	5.000	30.000
													Totais do Programa 083:				5.000	5.000		5.000	5.000	5.000	5.000	5.000	30.000
								Totais do Objetivo 08:								0	180.000	180.000	0	110.000	110.000	110.000	110.000	110.000	730.000

Orçamento Inicial - Plano PluriAnual de Investimentos do ano 2021

(valores em euros)

Obj.	Prog.	Projeto Ano / Nº	Projeto Ação	Designação	Código Classificação Orçamental		Forma de Realiz.	Fonte Financiamento (%) RP	RG	UE	EM	Resp.	Datas (Mês/Ano) Inicio	Fim	Fases de Exec.	Realizado (a)	Despesas 2021 Total (b)=(c)+(d)	Financiam. definido (c)	Financiam. não definido (d)	Anos seguintes 2022 (e)	2023 (f)	2024 (g)	2025 (h)	2026 e seg. (i)	Total previsto (j) = (a)+(b)+(e)+(f)+(g)+(h)+(i)
09				**OUTRAS IMOBILIZACOES CORPÓREAS**																					
09	**091**			**Encadernações**																					
09	091	2003/6	0/11	Outras Imobilizações Corpóreas-Encadernações-Outras	00	070115	O	100				DAF	01/2011	12/2026			1.000	1.000		1.000	1.000	1.000	1.000	1.000	6.000
													Totais do Programa 091:				1.000	1.000		1.000	1.000	1.000	1.000	1.000	6.000
09	**092**			**Outras Imobilizações Corpóreas**																					
09	092	2003/7	0/11	Outras	00	070115	O	100				DAF	01/2011	12/2026			1.000	1.000		1.000	1.000	1.000	1.000	1.000	6.000
													Totais do Programa 092:				1.000	1.000		1.000	1.000	1.000	1.000	1.000	6.000
								Totais do Objetivo 09:								0	2.000	2.000	0	2.000	2.000	2.000	2.000	2.000	12.000
10				**DESPESAS DE INSTALAÇÃO E EXPANSÃO**																					
10	**010**			**Estudos e Projectos**																					
10	010	1998/100	0/11	Projectos	00	070113	O	100				DEQ	01/2011	12/2026			250.000	250.000		100.000	50.000	50.000	50.000	50.000	550.000
10	010	1998/103	0/11	Levantamentos Topográficos.	00	070113	O	100				DEQ	01/2011	12/2026			10.000	10.000		10.000	10.000	10.000	10.000	10.000	60.000
10	010	1998/104	0/11	Sistema de Informação Geográfica	00	070113	O	100				DEQ	01/2011	12/2026			10.000	10.000		100.000	100.000	50.000			260.000
10	010	2009/105	0/11	Outros Estudos	00	070113	O	100				DEQ	01/2011	12/2026			100.000	100.000		100.000	100.000	100.000	100.000	100.000	600.000
10	010	2013/106	0/13	Fiscalização de Empreitadas	00	070113	O	100				DEL	01/2013	12/2026			50.000	50.000		100.000	100.000	100.000	100.000	100.000	550.000
10	010	2020/107	0/20	Coordenação de Segurança	00	070113	O	100				DEL	01/2020	12/2026	0		20.000	20.000		20.000	20.000	20.000	20.000	20.000	120.000
													Totais do Programa 010:				440.000	440.000		430.000	380.000	330.000	280.000	280.000	2.140.000
								Totais do Objetivo 10:								0	440.000	440.000	0	430.000	380.000	330.000	280.000	280.000	2.140.000
11				**Propriedade Industrial e Outros Direitos**																					
11	**011**			**Direitos de Propriedade e Outros**																					
11	011	2004/110	0/11	Direitos de Propriedade	00	070113	O	100				DAF	01/2011	12/2026			70.000	70.000		10.000	10.000	10.000	10.000	10.000	120.000
11	011	2004/111	0/11	Outros	00	070113	O	100				DAF	01/2011	12/2026			1.000	1.000		1.000	1.000	1.000	1.000	1.000	6.000
													Totais do Programa 011:				71.000	71.000		11.000	11.000	11.000	11.000	11.000	126.000
								Totais do Objetivo 11:								0	71.000	71.000	0	11.000	11.000	11.000	11.000	11.000	126.000
														Total Geral:		0	5.914.500	5.914.500	0	15.649.000	17.687.000	17.196.000	12.095.000	21.039.000	89.580.500

ORGÃO EXECUTIVO

Em _ _ _ _ de_ de_ _ _ _ _

_ _

ORGÃO DELIBERATIVO

Em _ _ _ _ de_ de_ _ _ _ _

_ _

Atividades mais relevantes

Orçamento Inicial - Atividades mais Relevantes do ano 2021

(valores em euros)

Obj.	Prog.	Projeto Ano / Nº	Projeto Ação	Designação	Código Classificação Orçamental		Forma de Realiz.	Fonte Financiamento (%) RP	RG	UE	EM	Resp.	Datas (Mês/Ano) Inicio	Fim	Fases de Exec.	Realizado (a)	Despesas 2021 Total (b)=(c)+(d)	Financiam. definido (c)	Financiam. não definido (d)	Anos seguintes 2022 (e)	2023 (f)	2024 (g)	2025 (h)	2026 e seg. (i)	Total previsto (j) = (a)+(b)+(e)+(f)+(g)+(h)+(i)
01				**INVESTIMENTO / SECTOR ÁGUA**																					
01	**001**			**Empreitadas em Curso**																					
01	001	2015/524	0/16	Contratos Programa com as Juntas de Freguesia	00	08050102	O	100				DEE	01/2016	12/2026	3		150.000	150.000		100.000	100.000	100.000	100.000	100.000	650.000
01	001	2015/525	0/16	Protocolos com as Juntas de Freguesia	00	08050102	O	100				DEE	01/2016	12/2026	3		120.000	120.000		60.000	60.000	60.000	60.000	60.000	420.000
													Totais do Programa 001:				270.000	270.000		160.000	160.000	160.000	160.000	160.000	1.070.000
								Totais do Objetivo 01:								0	270.000	270.000	0	160.000	160.000	160.000	160.000	160.000	1.070.000
02				**INVESTIMENTO / SECTOR SANEAMENTO**																					
02	**001**			**Empreitadas em Curso**																					
02	001	2014/663	0/14	Contratos Programa com as Juntas de Freguesia em 2014	00	08050102	O	100				DEE	01/2014	12/2021	4		10.000	10.000							10.000
02	001	2015/675	0/16	Contratos Programa com as Juntas de Freguesia	00	08050102	O	100				DEE	01/2016	12/2026	3		400.000	400.000		200.000	200.000	200.000	200.000	200.000	1.400.000
													Totais do Programa 001:				410.000	410.000		200.000	200.000	200.000	200.000	200.000	1.410.000
02	**002**			**Obras Novas**																					
02	002	2015/676	0/16	Protocolos com as Juntas de Freguesia	00	08050102	O	100				DEE	01/2016	12/2026	0		2.000	2.000		5.000	5.000	5.000	5.000	5.000	27.000
													Totais do Programa 002:				2.000	2.000		5.000	5.000	5.000	5.000	5.000	27.000
								Totais do Objetivo 02:								0	412.000	412.000	0	205.000	205.000	205.000	205.000	205.000	1.437.000
12				**Administração Geral/Outras Atividades**																					
12	**02**			**Aquisição de Bens e Serviços**																					
12	02	2013/1	0/19	Máterias primas e Subsidiárias	00	020101	O	100				DAF	01/2019	12/2026			1.000.000	1.000.000		1.011.000	1.022.121	1.033.364	1.044.731	1.056.223	6.167.439
12	02	2013/2		Combustíveis e Lubrificantes																					
12	02	2013/2	1/19	Gasolina	00	02010201	O	100				DAF	01/2019	12/2026			60.000	60.000		60.660	61.327	62.002	62.684	63.374	370.047
12	02	2013/2	2/20	Gasóleo	00	02010202	O	100				DAF	01/2020	12/2026			30.000	30.000		30.330	30.664	31.001	31.342	31.687	185.024
12	02	2013/2	3/20	Outros	00	02010299	O	100				DAF	01/2020	12/2026			5.000	5.000		5.055	5.111	5.167	5.224	5.281	30.838
12	02	2013/3	0/19	Vestuário e artigos pessoais	00	020107	O	100				DAF	01/2019	12/2026			17.500	17.500		17.693	17.888	18.085	18.284	18.485	107.935
12	02	2013/4	0/19	Material de escritório	00	020108	O	100				DAF	01/2019	12/2026			30.000	30.000		30.330	30.664	31.001	31.342	31.687	185.024
12	02	2013/5	0/19	Material de transporte-peças	00	020112	O	100				DAF	01/2019	12/2026			50.000	50.000		50.550	51.106	51.668	52.236	52.811	308.371
12	02	2013/6	0/19	Encargos das instalações	00	020201	O	100				DAF	01/2019	12/2026			2.400.000	2.400.000		2.426.400	2.453.090	2.480.074	2.507.355	2.534.936	14.801.855
12	02	2013/7	0/19	Limpeza e higiene	00	020202	O	100				DAF	01/2019	12/2026			107.500	107.500		108.683	109.879	111.088	112.310	113.545	663.005
12	02	2013/8	0/19	Conservação de bens	00	020203	O	100				DAF	01/2019	12/2026			240.000	240.000		242.640	245.309	248.007	250.735	253.493	1.480.184
12	02	2013/9	0/19	Comunicações	00	020209	O	100				DAF	01/2019	12/2026			252.500	252.500		255.278	258.086	260.925	263.795	266.697	1.557.281

Orçamento Inicial - Atividades mais Relevantes do ano 2021

(valores em euros)

Obj.	Prog.	Projeto Ano / Nº	Projeto Ação	Designação	Código Classificação Orçamental	Forma de Realiz.	Fonte Financiamento (%) RP	RG	UE	EM	Resp.	Datas (Mês/Ano) Inicio	Fim	Fases de Exec.	Realizado (a)	Despesas 2021 Total (b)=(c)+(d)	Financiam. definido (c)	Financiam. não definido (d)	Anos seguintes 2022 (e)	2023 (f)	2024 (g)	2025 (h)	2026 e seg. (i)	Total previsto (j) = (a)+(b)+(e)+(f)+(g)+(h)+(i)
12				**Administração Geral/Outras Atividades**																				
12	**02**			**Aquisição de Bens e Serviços**																				
12	02	2013/10	0/19	Seguros	00 020212	O	100				DAF	01/2019	12/2026			110.000	110.000		111.210	112.433	113.670	114.920	116.184	678.417
12	02	2013/11	0/19	Formação	00 020215	O	100				DAF	01/2019	12/2026			32.500	32.500		32.858	33.219	33.584	33.953	34.326	200.440
12	02	2013/12	0/19	Vigilância e segurança	00 020218	O	100				DAF	01/2019	12/2026			205.000	205.000		207.255	209.535	211.840	214.170	216.526	1.264.326
12	02	2013/13	0/19	Assistência técnica	00 020219	O	100				DAF	01/2019	12/2026			50.000	50.000		50.550	51.106	51.668	52.236	52.811	308.371
12	02	2013/14	0/19	Outros trabalhos especializados	00 020220	O	100				DAF	01/2019	12/2026			850.000	850.000		859.350	868.803	878.360	888.022	897.790	5.242.325
12	02	2013/15	0/19	Encargos de cobrança de receitas	00 020224	O	100				DAF	01/2019	12/2026			115.000	115.000		116.265	117.544	118.837	120.144	121.466	709.256
12	02	2013/16	0/19	Outros serviços	00 020225	O	100				DAF	01/2019	12/2026			975.000	975.000		985.725	996.568	1.007.530	1.018.613	1.029.818	6.013.254
												Totais do Programa 02:				6.530.000	6.530.000		6.601.832	6.674.453	6.747.871	6.822.096	6.897.140	40.273.392
							Totais do Objetivo 12:								0	6.530.000	6.530.000	0	6.601.832	6.674.453	6.747.871	6.822.096	6.897.140	40.273.392
13				**Operações da Dívida Autárquica**																				
13	**04**			**Transferências correntes**																				
13	04	2013/40	0/19	C.M.Viseu - Juros	00 0405010101	O	100				DAF	01/2019	12/2026			43.200	43.200		37.000	37.407	37.818	38.234	38.655	232.314
												Totais do Programa 04:				43.200	43.200		37.000	37.407	37.818	38.234	38.655	232.314
13	**08**			**Transferências de capital**																				
13	08	2013/41	0/19	C.M.Viseu - Amortizações de capital	00 0805010101	O	100				DAF	01/2019	12/2026			237.500	237.500		300.000	362.500	370.000	316.000	193.000	1.779.000
												Totais do Programa 08:				237.500	237.500		300.000	362.500	370.000	316.000	193.000	1.779.000
							Totais do Objetivo 13:								0	280.700	280.700	0	337.000	399.907	407.818	354.234	231.655	2.011.314
14				**Diversas não especificadas**																				
14	**06**			**Outras despesas correntes**																				
14	06	2013/50	0/19	Impostos e Taxas	00 060201	O	100				DAF	01/2019	12/2026			301.000	301.000		304.311	307.658	311.042	314.463	317.922	1.856.396
14	06	2013/51	0/19	Outras restituições	00 06020301	O	100				DAF	01/2019	12/2026			16.000	16.000		16.176	16.354	16.534	16.716	16.900	98.680
14	06	2013/52	0/19	Serviços bancários	00 06020304	O	100				DAF	01/2019	12/2026			26.000	26.000		26.286	26.575	26.867	27.163	27.462	160.353
												Totais do Programa 06:				343.000	343.000		346.773	350.587	354.443	358.342	362.284	2.115.429
							Totais do Objetivo 14:								0	343.000	343.000	0	346.773	350.587	354.443	358.342	362.284	2.115.429
													Total Geral:		0	7.835.700	7.835.700	0	7.650.605	7.789.947	7.875.132	7.899.672	7.856.079	46.907.135

ORGÃO EXECUTIVO

Em _ _ _ _ de _ _ _ _ _ _ _ _ _ _ _ _ _ _ _ _ _ _ de _ _ _ _ _

_ _

ORGÃO DELIBERATIVO

Em _ _ _ _ de _ _ _ _ _ _ _ _ _ _ _ _ _ _ _ _ _ _ de _ _ _ _ _

_ _

Mapa Pessoal

SERVIÇOS MUNICIPALIZADOS DE VISEU

MAPA DE PESSOAL PARA 2021

Elaborado nos termos do disposto do artº 29º do anexo à Lei n.º 35/2014, de 20 de junho (Lei Geral do Trabalho em Funções Públicas)

Mapa Resumo dos postos de trabalho por cargo/carreira/categoria para 2021

Cargo / Carreira / Categoria	Nº de Postos de Trabalho								OBS:
	Providos			Propostos			Total Providos	Total geral	
	Tempo Indeterminado	Termo Resolutivo		Tempo Indeterminado	Termo Resolutivo				
		Certo	Incerto		Incerto	Certo			
Diretor Delegado	1	0	0	0	0	0	1	1	Com. Serv.
Chefe de Divisão	5	0	0	2	0	0	5	7	Com. Serv.
Dirigente Intermédio de 3.º Grau	0	0	0	5	0	0	0	5	Com. Serv.
Técnico Superior	20	0	0	21	0	0	20	41	
Coordenador Técnico	10	0	0	7	0	0	10	17	
Assistente Técnico	38	2	0	31	0	2	40	73	
Encarregado Geral Operacional	1	0	0	1	0	0	1	2	
Encarregado Operacional	3	0	0	8	0	0	3	11	
Assistente Operacional	104	7	0	48	0	8	111	167	
Especialista de Informática	2	0	0	1	0	0	2	3	
Técnico de Informática	0	0	0	2	0	0	0	2	
Total	184	9	0	126	0	10	193	329	

SERVIÇOS MUNICIPALIZADOS DE VISEU

MAPA DE PESSOAL PARA 2021

Elaborado nos termos do disposto do artº 29º do anexo à Lei n.º 35/2014, de 20 de junho (Lei Geral do Trabalho em Funções Públicas)

ATRIBUIÇÕES / COMPETÊNCIAS / ACTIVIDADES	CARGO/CARREIRA/ CATEGORIA	Área de Formação Académica e/ ou Profissional	Nº de Postos de Trabalho								OBS:
			Providos			Propostos			Total Providos	Total geral	
			Tempo Indeterminado	Termo Resolutivo		Tempo Indeterminado	Termo Resolutivo				
				Certo	Incerto		Incerto	Certo			
Compete ao titular de cargo de Diretor Delegado: Definir os objetivos de atuação da unidade orgânica que dirigem, tendo em conta os objetivos gerais estabelecidos; Orientar, controlar e avaliar o desempenho e a eficiência dos serviços dependentes, com vista à execução dos planos de atividades e à prossecução dos resultados obtidos e a alcançar; Garantir a coordenação das atividades e a qualidade técnica da prestação dos serviços na sua dependência; Gerir com rigor e eficiência os recursos humanos, patrimoniais e tecnológicos afetos à sua unidade orgânica, optimizando os meios e adotando medidas que permitam simplificar e acelerar procedimentos e promover a aproximação à sociedade e a outros serviços públicos.	Diretor Delegado	Engenharia Civil	1						1	1	Com. Serv.
	Sub-Total		1	0	0	0	0	0	1	1	
Compete aos titulares dos cargos de direção intermédia de 2º e 3.º grau: Assegurar a qualidade técnica do trabalho produzido na sua unidade orgânica e garantir o cumprimento dos prazos adequados à eficaz prestação do serviço, tendo em conta a satisfação do interesse dos destinatários; Efetuar o acompanhamento profissional no local de trabalho apoiando e motivando os funcionários e proporcionando-lhes os adequados conhecimentos e aptidões profissionais necessários ao exercicio do respetivo posto de trabalho, bem como os procedimentos mais adequados ao incremento da qualidade do serviços a prestar; Divulgar junto dos funcionários os documentos internos e as normas de procedimento a adotar pelo serviço bem como debater e esclarecer as ações a desenvolver para cumprimento dos objetivos do serviço, de forma a garantir o empenho e a assunção de responsabilidades por parte dos funcionários; Proceder de forma objetiva à avaliação do mérito dos funcionários, em função dos resultados individuais e de grupo e à forma como cada um se empenha na prossecução dos objetivos e no espírito de equipa; Identificar as necessidades de formação especificadas dos funcionários da sua unidade orgânica e propor a frequência das ações de formação consideradas adequadas.	Chefe de Divisão	Engenharia Civil	1						1	1	Com. Serv.
		Engenharia Civil	1						1	1	Com. Serv.
		Engenharia Civil	1						1	1	Com. Serv.
		Engenharia Ambiente	1						1	1	Com. Serv.
		Economia	1						1	1	Com. Serv.
		Licenciatura				2			0	2	Com. Serv.
	Sub-Total		5	0	0	2	0	0	5	7	
	Dirigente Intermédio de 3.º Grau					5			0	5	Com. Serv.
	Sub-Total		0	0	0	5	0	0	0	5	

SERVIÇOS MUNICIPALIZADOS DE VISEU

MAPA DE PESSOAL PARA 2021

Elaborado nos termos do disposto do artº 29º do anexo à Lei n.º 35/2014, de 20 de junho (Lei Geral do Trabalho em Funções Públicas)

ATRIBUIÇÕES / COMPETÊNCIAS / ACTIVIDADES	CARGO/CARREIRA / CATEGORIA	Área de Formação Académica e/ ou Profissional	Nº de Postos de Trabalho								OBS:
			Providos			Propostos			Total Providos	Total geral	
			Tempo Indeterminado	Termo Resolutivo		Tempo Indeterminado	Termo Resolutivo				
				Certo	Incerto		Incerto	Certo			
Funções consultivas, de estudo, planeamento, programação, avaliação e aplicação de métodos e processos de natureza técnica e ou cientifica, que fundamentam e preparam a decisão. Elaboração, autonomamente ou em grupo, de pareceres e projetos, com diversos graus de complexidade, e execução de outras atividades de apoio geral ou especializado nas áreas de atuação comuns, instrumentais e operativas dos orgãos e serviços. Funções exercidas com responsabilidade e autonomia técnica, ainda que com enquadramento superior qualificado. Representação do orgão ou serviço em assuntos da sua especialidade, tomando opções de indole técnica, enquadradas por diretivas ou orientações superiores.	Técnico Superior	Engenharia Civil	10			4			10	14	
		Engenharia Electrotécnica	3			1			3	4	
		Direito	1			1			1	2	
		Economia	1			1			1	2	
		Engenharia Ambiente	2			1			2	3	
		Gestão / Contabilidade				9			0	9	
		Secretariado / Gestão				1			0	1	
		Gestão de Marketing	1			1			1	2	
		Engenharia Quimica	2			1			2	3	
		Engenharia Mecânica				1			0	1	
	Sub-Total		20	0	0	21	0	0	20	41	
Funções de chefia técnica e administrativa em uma subunidade orgânica ou equipa de suporte, por cujos resultados é responsável. Realização das atividades de programação e organização do trabalho do pessoal que coordena, segundo orientações e diretivas superiores. Execução de trabalhos de natureza técnica e administrativa de maior complexidade. Funções exercidas com relativo grau de autonomia e responsabilidade.	Coordenador Técnico	Administrativa	7			5			7	12	
		Técnico Profisssional	3			2			3	5	
	Sub-Total		10	0	0	7	0	0	10	17	

SERVIÇOS MUNICIPALIZADOS DE VISEU

MAPA DE PESSOAL PARA 2021

Elaborado nos termos do disposto do artº 29º do anexo à Lei n.º 35/2014, de 20 de junho (Lei Geral do Trabalho em Funções Públicas)

ATRIBUIÇÕES / COMPETÊNCIAS / ACTIVIDADES	CARGO/CARREIRA / CATEGORIA	Área de Formação Académica e/ ou Profissional	Nº de Postos de Trabalho								OBS:
			Providos			Propostos			Total Providos	Total geral	
			Tempo Indeterminado	Termo Resolutivo		Tempo Indeterminado	Termo Resolutivo				
				Certo	Incerto		Incerto	Certo			
Funções de natureza executiva, de aplicação de métodos e processos, com base em diretivas bem definidas e instruções gerais, de grau médio de complexidade, nas áreas de atuação comuns e instrumentais e nos vários dominios de atuação dos orgãos e serviços.	Assistente Técnico	Administrativa	33			21			33	54	
		Construção Civil	3			4			3	7	
		Topografia	1						1	1	
		Electrotecnica		2		6		2	2	10	
		Desenhador	1						1	1	
		Laboratório							0	0	
	Sub-Total		38	2	0	31	0	2	40	73	
Funções de chefia do pessoal da carreira de assistente operacional. Coordenação geral de todas as tarefas realizadas pelo pessoal afeto aos setores de atividade sob sua supervisão.	Encarregado Geral Operacional	Chefe de Armazém	1						1	1	
		Água e Saneamento				1			0	1	
	Sub-Total		1	0	0	1	0	0	1	2	
Funções de coordenação dos assistentes operacionais afetos ao seu setor de atividade, por cujos resultados é responsável. Realização das tarefas de programação, organização e controlo dos trabalhos a executar pelo pessoal sob a sua coordenação. Substituição do encarregado geral nas suas ausência e impedimentos.	Encarregado Operacional	Serviço de Água	1						1	1	
		Serviço de Saneamento	1						1	1	
		Serviço de Contadores				1			0	1	
		Serviço de ETAR				1			0	1	
		Fiscal de Leitura	1			5			1	6	
		Serviço de ETA				1					
	Sub-Total		3	0	0	8	0	0	3	11	

SERVIÇOS MUNICIPALIZADOS DE VISEU

MAPA DE PESSOAL PARA 2021

Elaborado nos termos do disposto do artº 29º do anexo à Lei n.º 35/2014, de 20 de junho (Lei Geral do Trabalho em Funções Públicas)

ATRIBUIÇÕES / COMPETÊNCIAS / ACTIVIDADES	CARGO/CARREIRA / CATEGORIA	Área de Formação Académica e/ ou Profissional	Nº de Postos de Trabalho								OBS:
			Providos			Propostos			Total Providos	Total geral	
			Tempo Indeterminado	Termo Resolutivo		Tempo Indeterminado	Termo Resolutivo				
				Certo	Incerto		Incerto	Certo			
Funções de natureza executiva, de caráter manual ou mecânico, enquadradas em diretivas gerais bem definidas e com graus de complexidade variáveis. Execução de tarefas de apoio elementares, indispensáveis ao funcionamento dos órgãos e serviços, podendo comportar esforço físico. Responsabilidade pelos equipamentos sob sua guarda e pela sua correta utilização, procedendo, quando necessário, à manutenção e reparação dos mesmos.	Assistente Operacional	Leitor-cobrador de consumos	5			5			5	10	
		Apontador	1			1			1	2	
		Motorista de Ligeiros	1						1	1	
		Fiscal de Obras	2						2	2	
		Operador Estações Elev. Trat. Dep.	28	7		12		8	35	55	
		Motorista de Pesados	1						1	1	
		Condutor máq. Pes. Vei. Esp.	2						2	2	
		Fiel de Armazém	5			4			5	9	
		Auxiliar Administrativo	2			3			2	5	
		Auxiliar Serviços Gerais	2						2	2	
		Telefonista	2			4			2	6	
		Varejador	2						2	2	
		Limpa-Colectores	6			4			6	10	
		Mecânico de Automóveis	1			1			1	2	
		Montador Electricista	3						3	3	
		Pintor	1						1	1	
		Electricista	3			4			3	7	
		Canalizador	22			4			22	26	
		Trolha	12			5			12	17	
		Aferidor de contadores	1						1	1	
		Carpinteiro Toscos e Cofragens	0			1			0	1	
		Asfaltador	2						2	2	
	Sub-Total		104	7	0	48	0	8	111	167	
	TOTAL		176	9	0	116	0	10	185	311	

Para efeitos do disposto na alínea b) do artigo 29.º da Lei n.º 35/2014, de 20 de junho, encontra-se disponível no Serviço de Gestão de Pessoal dos Serviços Municipalizados de Água e Saneamento de Viseu para eventual consulta, perfil de competências transversais de cada carreira ou categoria, bem como as competências associadas à especificidade de cada posto de trabalho.

SERVIÇOS MUNICIPALIZADOS DE VISEU

MAPA DE PESSOAL PARA 2021

CARREIRAS DE REGIME ESPECIAL E CORPOS ESPECIAIS

GRUPO DE PESSOAL	CARREIRA	CATEGORIA	Nível	Nº de Postos de Trabalho								OBS:
				Providos			Propostos			Total Providos	Total geral	
				Tempo Indeterminado	Termo Resolutivo		Tempo Indeterminado	Termo Resolutivo				
					Certo	Incerto		Incerto	Certo			
Informática	Especialista de Informática	Coordenador Técnico										
		Sub-Total		0	0	0	0	0	0	0	0	
		Especialista de Informática do grau 3										
		Especialista de Informática do grau 2	2									
			1									
		Especialista de Informática do grau 1	3									
			2	2			1			2	3	
			1									
		Estagiário										
		Sub-Total		2	0	0	1	0	0	2	3	
	Técnico de Informática	Técnico de Informática do grau 3	2									
			1									
		Técnico de Informática do grau 2	2									
			1									
		Técnico de Informática do grau 1	3									
			2									
			1				2			0	2	
		Estagiário										
		Sub-Total		0	0	0	2	0	0	0	2	
		TOTAL		2	0	0	3	0	0	2	5	

Balanço Previsional

em 31 de dezembro de 2021

Serviços Municipalizados de Água e Saneamento de Viseu

Balanço Previsional em 31 de dezembro de 2021 — Valores em €

RUBRICAS	NOTAS	VALORES PREVISIONAIS	
		31/12/2021	31/12/2020
ATIVO			
Ativo não corrente			
Ativos fixos tangíveis		77 431 610	79 347 596
Propriedades de investimento		761 509	761 509
Ativos intangíveis		108 174	107 103
Ativos biológicos			
Participações financeiras			
Devedores por empréstimos bonificados e subsídios reembolsáveis			
Acionistas/sócios/associados			
Diferimentos			
Outros ativos financeiros			
Ativos por impostos diferidos			
Clientes, contribuintes e utentes			
Outras contas a receber			
		78 301 293	**80 216 207**
Ativo corrente			
Inventários		626 800	620 594
Ativos biológicos			
Devedores por transferências e subsídios não reembolsáveis			
Devedores por empréstimos bonificados e subsídios reembolsáveis			
Clientes, contribuintes e utentes		1 554 554	1 539 162
Estado e outros entes públicos		309 865	306 797
Acionistas/sócios/associados			
Outras contas a receber		1 508 560	1 493 624
Diferimentos		33 476	33 145
Ativos financeiros detidos para negociação			
Outros ativos financeiros			
Ativos não correntes detidos para venda			
Caixa e depósitos		3 186 862	3 040 117
		7 220 117	**7 033 439**
Total do Ativo		**85 521 409**	**87 249 646**
PATRIMÓNIO LÍQUIDO			
Património/Capital		14 509 239	14 053 123
Ações (quotas) próprias			
Outros instrumentos de capital próprio			
Prémios de emissão			
Reservas		6 563 187	6 539 181
Resultados transitados		4 514 690	4 514 690
Ajustamentos em ativos financeiros			
Excedentes de revalorização			
Outras variações no Património Líquido		54 007 593	56 154 461
Resultado líquido do período		484 923	480 122
Dividendos antecipados			
Interesses que não controlam			
Total do Património Líquido		**80 079 634**	**81 741 577**

Serviços Municipalizados de Água e Saneamento de Viseu

Balanço Previsional em 31 de dezembro de 2021 **Valores em €**

RUBRICAS	NOTAS	VALORES PREVISIONAIS	
		31/12/2021	31/12/2020
PASSIVO			
Passivo não corrente			
Provisões		17 897	17 897
Financiamentos obtidos			
Fornecedores de investimentos			
Responsabilidades por benefícios pós-emprego			
Diferimentos			
Passivos por impostos diferidos			
Fornecedores			
Outras contas a pagar		1 298 316	1 442 574
		1 316 214	**1 460 471**
Passivo corrente			
Credores por transferências e subsídios não reembolsáveis concedidos			
Fornecedores		796 051	758 144
Adiantamentos de clientes, contribuintes e utentes			
Estado e outros entes públicos		296 494	293 558
Acionistas/sócios/associados			
Financiamentos obtidos			
Fornecedores de investimentos		188 030	179 076
Outras contas a pagar		2 844 988	2 816 819
Diferimentos			
Passivos financeiros detidos para negociação			
Outros passivos financeiros			
		4 125 562	**4 047 598**
Total do Passivo		**5 441 776**	**5 508 068**
Total do Património Líquido e Passivo		**85 521 409**	**87 249 646**

Demonstração de Resultados por Natureza Previsional

em 31 de dezembro de 2021

Serviços Municipalizados de Água e Saneamento de Viseu

Demonstração de Resultados por naturezas Previsional em 31 de dezembro de 2021 — Valores em €

RENDIMENTOS E GASTOS	NOTAS	VALORES PREVISIONAIS	
		31/12/2021	31/12/2020
Impostos, contribuições e taxas		8 877	8 789
Vendas		4 743 294	4 696 331
Prestações de serviços e concessões		7 297 902	7 225 646
Rendimentos/Gastos imputados de entidades controladas, associadas e empreendimentos conjuntos			
Transferências e subsídios correntes obtidos		1 477	1 462
Variações nos inventários da produção		3 030	3 000
Trabalhos para a própria entidade			
Custo das mercadorias vendidas e das matérias consumidas		-733 547	-726 284
Fornecimentos e serviços externos		-3 967 682	-3 928 398
Gastos com pessoal		-3 564 372	-3 529 081
Transferências e subsídios concedidos			
Prestações sociais			
Imparidade de inventarios e ativos biológicos (perdas/reversões)			
Imparidade de dívidas a receber (perdas/reversões)		-42 557	-42 136
Provisões (aumentos/reduções)			
Imparidade de investimentos não depreciáveis/amortizáveis (perdas/reversões)			
Aumentos/reduções de justo valor			
Outros rendimentos		2 465 033	2 440 627
Outros gastos		-118 962	-117 785
Resultados antes de depreciações e gatos de financiamento		**6 092 494**	**6 032 172**
Gastos/reversões de depreciação e amortização		-5 601 127	-5 545 670
Imparidade de investimentos depreciáveis/amortizáveis (perdas/reversões)			
Resultado operacional (antes de gastos de financiamento)		**491 367**	**486 502**
Juros e rendimentos similares obtidos		10 657	10 552
Juros e gastos similares suportados		-17 101	-16 931
Resultado antes de impostos		**484 923**	**480 122**
Imposto sobre o rendimento			
Resultado líquido do exercício		**484 923**	**480 122**
Resultado líquido do período atribuível a:			
Detentores do capital da entidade-mãe			
Interesses que não controlam			
		484 923	**480 122**

Demonstração de Fluxos de Caixa

em 31 de dezembro de 2021

Serviços Municipalizados de Água e Saneamento de Viseu

Demonstração de fluxos de caixa em 31 de dezembro de 2021 — Valores em €

RUBRICAS	NOTAS	VALORES PREVISIONAIS	
		31/12/2021	31/12/2020
Fluxos de caixa das atividades operacionais			
Recebimentos de clientes		11 833 818	11 716 651
Recebimentos de contribuintes			
Recebimentos de transferências e subsídios correntes			
Recebimentos de utentes		6 625	6 559
Pagamentos a fornecedores		-4 651 523	-4 605 468
Pagamentos ao pessoal		-3 862 413	-3 824 171
Pagamentos a contribuintes / Utentes			
Pagamentos de transferências e subsídios		-555 364	-549 865
Pagamentos de prestações sociais			
Caixa gerada pelas operações		**2 771 143**	**2 743 706**
Recebimento do imposto sobre o rendimento			
Pagamento do imposto sobre o rendimento			
Outros recebimentos		1 959 000	1 939 604
Outros pagamentos		-2 098 911	-3 909 813
Fluxos de caixa das atividades operacionais (a)		**2 631 233**	**773 498**
Fluxos de caixa das atividades de investimento			
Pagamentos respeitantes a:			
Ativos fixos tangíveis		-4 778 916	-4 731 600
Ativos intangíveis		-15 044	-14 895
Propriedades de investimento		-33 268	-32 939
Investimentos financeiros			
Outros ativos		-179	-178
Recebimentos provenientes de:			
Ativos fixos tangíveis			
Ativos intangíveis			
Propriedades de investimento		8 000	7 294
Investimentos financeiros			
Outros ativos		2 286 479	2 263 841
Subsídios ao investimento			
Transferências de capital		39 931	39 536
Juros e rendimentos similares		1 515	1 500
Dividendos			
Fluxos de caixa das atividades de investimento (b)		**-2 491 482**	**-2 467 441**
Fluxos de caixa das atividades de financiamento			
Recebimentos provenientes de:			
Financiamentos obtidos			
Realizações de capital e de outros instrumentos de capital			
Cobertura de prejuízos			
Doações			
Outras operações de financiamento		21 912	21 695
Pagamentos respeitantes a:			
Financiamentos obtidos			
Juros e gastos similares		-14 917	-14 769
Dividendos			
Reduções de capital e de outros instrumentos de capital			
Outras operações de financiamento			
Fluxos de caixa das atividades de financiamento (c)		**6 995**	**6 925**

Serviços Municipalizados de Água e Saneamento de Viseu

Demonstração de fluxos de caixa em 31 de dezembro de 2021 Valores em €

RUBRICAS	NOTAS	VALORES PREVISIONAIS	
		31/12/2021	31/12/2020
Variação de caixa e seus equivalentes (a+b+c)		**146 745**	**-1 687 018**
Efeito das diferenças de câmbio		**0**	**0**
Caixa e seus equivalentes no início do período		**3 040 117**	**4 727 135**
Caixa e seus equivalentes no fim do período		**3 186 862**	**3 040 117**
Caixa e seus equivalentes no início do período		**3 040 117**	**4 727 135**
- Equivalentes a caixa no início do período		0	0
+ Parte do saldo de gerência que não constitui equivalentes de caixa		0	0
- Variações cambiais de caixa no início do período		0	0
= Saldo de gerência anterior		3 040 117	4 727 135
De execução orçamental		2 776 834	2 705 175
De operações de tesouraria		263 283	2 021 960
Caixa e seus equivalentes no fim do período		**3 186 862**	**3 040 117**
- Equivalentes a caixa no fim do período		0	0
+ Parte do saldo de gerência que não constitui equivalentes de caixa		0	0
- Variações cambiais de caixa no fim do período		0	0
= Saldo de gerência anterior		3 186 862	3 040 117
De execução orçamental		2 923 579	2 776 834
De operações de tesouraria		263 283	263 283